

♦ FŐINKVIZITOR
ÁTJÁRJJA A SÖTÉTSÉG

12



2X
3X
20
10
-

KARAKTER - INKVIZITOR

Miután aktiváltad ezt a karaktert, ha egy ellenfélnek egy vagy több kockája üres oldalt mutat, tetszőleges oldalra fordíthatod ennek a karakternek egy karakterkockáját.

☉ - Forgass 2 másik kockát az üres oldalára. Utána okozz annyi sebzést egy karakternek, amennyi üres oldalt mutató kocka van a játékban.

13/17 GONOSZ KÉK The Coruscant Initiative - Fanmade 01

Original Art : Toni Fonti © FFG

♦ PALPATINE
HALHATATLAN SITH URALKODÓ

16



24
34
20
20
10
-

KARAKTER - SITH

Miután eltávolítod egy ellenfeled karakterkockáját, gyógyíts 1 sebzést ezen a karakteren.

Miután eltávolították ezt a kockát, okozz egy sebzést ennek a karakterének.

"Én vagyok az összes Sith!"

17/21/25 GONOSZ KÉK The Coruscant Initiative - Fanmade 02

Original Art : © Electronic Arts

SITH KULTISTA
AZ URALKODÓ CSATLÓSA

3



04
0X
00
00
00
00
00

KARAKTER - KULTISTA

Az előkészületek után adj a csapathoz egy félretett Sith Kultistát (☉3).

Mielőtt az egyik karaktered legyőzötté válik, helyette tedd ezt a karaktert legyőzötté. Ezután gyógyíts meg 2 sebzést azon a karakteren, vagy 3 sebzést, ha kijelölsz egy Sith-et.

5 GONOSZ KÉK The Coruscant Initiative - Fanmade 03

Original Art - Courtesy Of : Gary Jamroz

10



ELNYELNI AZ ESSZENCIÁT

ESEMÉNY

Ezt a lapot akkor játszhatod ki, ha az ellenfél az előző körében eltávolította egy kockádat.

Jelölj ki egy 20 vagy magasabb pontértékű Kék karaktert, hogy eltávolítsd egy 2 vagy alacsonyabb értékű kockát, és okozz 1 sebzést legfeljebb 2 különböző karakternek.

GONOSZ KÉK The Coruscant Initiative - Fanmade 04

Original Art : © Lucasfilm

00



A DŰH GYŰLÖLETHEZ VEZET

ESEMÉNY

Okoz 1 védhetetlen sebzést egy Kék karakterednek. Ezután minden üres (→) oldalt mutató kocka után, átfordíthatasz egy kockát az üres (→) oldalra.

GONOSZ KÉK The Coruscant Initiative - Fanmade 05

Original Art : Jon McCoy © Lucasfilm / Abrams Books

10



ELSŐPRŰ FŐLENY

ESEMÉNY

Ezt a lapot csak akkor játszhatod ki, ha 4 vagy több kockád van a készletben, és egyik kocka sem mutat üres (→) oldalt.

Használd fel 2 kockádat, mindegyiknek megnövelve az értékét eggyel.

GONOSZ KÉK The Coruscant Initiative - Fanmade 06

Original Art : Jake Murray © FFG

20



ÉN VAGYOK AZ ÖSSZES SITH!

ESEMÉNY

Dobd be az egyik Kék karaktereden lévő összes karakterkockát a készletbe.

5 GONOSZ KÉK The Coruscant Initiative - Fanmade 07

Original Art : © Lucasfilm

5



AZ URALKODÓ HANGJA

TERV

Erőteljes Akció - Dobd be egy félretett Snoko (☉4) kockát a készletbe. Kijelölheted Palpatine-t, hogy még egy félretett Snoko (☉4) kockát bedobj a készletbe.

GONOSZ KÉK The Coruscant Initiative - Fanmade 08

Original Art : © Lucasfilm

10



♦ SITH TRÓN

TÁMOGATÁS

Miután egy Kék kockádat eltávolították, kimerítheted ezt a támogatást, hogy ráhelyezz 1 erőforrást.

Akció - Távolítsd el az összes erőforrást erről a támogatásról, hogy felhasználj egy sebzést mutató kockádat, megnövelve az értékét az eltávolított erőforrások értékével.

GONOSZ KÉK The Coruscant Initiative - Fanmade 09

Original Art : © Lucasfilm

5

ERŐ KATAKLIZMA

FEJLESZTÉS - KÉPESSÉG

Csak Kék karakternek.

Miután kijátszottad ezt a fejlesztést, bedobhatod a kockáját a készletedbe.

☉ - Dobd újra ezt a kockát, ahelyett hogy eltávolítanád. Kijelölhetsz egy Sith-et és kimerítheted ezt a fejlesztést, hogy bedobd annak a karakternek egy karakterkockáját a készletedbe.

GONOSZ KÉK The Coruscant Initiative - Fanmade 10

Original Art : © Lucasfilm

3

INKVIZÍTOR FÉNYKARD

FEJLESZTÉS - FEGYVER

Amíg egy ellenfélnek van üres oldalt mutató kockája, felhasználhatod ennek a kockának a módosító oldalait, mintha nem módosító lenne.

☉ - Okozz 1 sebzést egy karakternek. Forgasd egy ellenfél kockáját az üres oldalára. Forgasd egy kockádat tetszőleges oldalára.

GONOSZ KÉK The Coruscant Initiative - Fanmade 11

Original Art : Giuseppe Camuncoli © Marvel Comics

DROIDEKA

8

KARAKTER - DROID

Csak mod fejlesztések játszhatók ki erre a karakterre.

Az ellenfeleid nem használhatják az 1-es értékű sebzést mutató kockáikat ezen karakter ellen.

"Hol vannak a Droidekák?" - Rune Haako

1 1 2 2 2

1 1 2 2

8/11

GONOSZ PIROS The Coruscant Initiative - Fanmade 12

Original Art : Miguel Coimbra © Sony Online Entertainment

TARKIN
KÖNYÖRTELEN VEZETŐ

10

KARAKTER - VEZETŐ

Miután 1 vagy több lapot húzol, 1 közvetett sebzést okozhatsz egy ellenfélnek, kivéve az előkészületek során.

☉ - Húzz egy lapot. Felfedheted ezt a lapot, hogy annyi közvetett sebzést okoz egy ellenfelednek, amennyi a lap értékének a fele, felfelé kerekítve.

10/13

GONOSZ PIROS The Coruscant Initiative - Fanmade 13

Original Art : Anthony Foti © FFG

AGRESSZÍV HÍRSZERZÉS

ESEMÉNY

Csak akkor játszhatod ki, ha te birtoklod a csatateret.

Jelölj ki egy vezetőt, és válassz egy szintet. Ezután fedd fel egy ellenfél kézben tartott lapjait, és a választott színnel megegyező minden lap után okozz neki egy közvetett sebzést.

GONOSZ PIROS The Coruscant Initiative - Fanmade 14

Original Art : Kai Lim © Sony Online Entertainment

FELELEM ETTŐL A TAMASZPONTTÓL

ESEMÉNY

Jelölj ki egy támogatást, hogy húzz 3 kártyát.

GONOSZ PIROS The Coruscant Initiative - Fanmade 15

Original Art : Kai Lim © Sony Online Entertainment

MIT KÉPZELT?

ESEMÉNY

Az ellenfelednek ki kell választania az egyik karakterét. Felhasználhatod egy távolsági (↖) sebzést mutató kockádat megnövelve az értékét 2-vel, vagy megnövelve 1-gyel, ha a választott karakter ellen használod fel.

GONOSZ PIROS The Coruscant Initiative - Fanmade 16

Original Art : © Lucasfilm

BIRODALMI MENET

TERV

Miután használasz egy erőforrást (☒) mutató kockát, kimerítheted ezt a tervet és elköthetsz bármennyi erőforrást, hogy erre a tervre helyezd.

Erőteljes Akció - Távolíts el legfeljebb 5 erőforrást erről a tervről, hogy bedobj ugyanannyi félretett Veterán Rohamosztagos (♣13) kockát a készletedbe. Ha kijelölsz 2 vezetőt, újradobhatod ezeket a kockákat. Használd fel ezeket a kockákat tetszőleges sorrendben vagy távolítsd el őket.

2

GONOSZ PIROS The Coruscant Initiative - Fanmade 17

Original Art : Jama Jurabaeov

EXECUTRIX

TÁMOGATÁS - JÁRMŰ

Csökkentsd 1-gyel ennek a támogatásnak a költségét, ha egy vagy több kártyát húztál az Akció fázis során ebben a körben.

Erőteljes Akció - Ha ezt a kockát egy ellenfeled eltávolította az előző körben, kijelölhetsz egy vezetőt és dobj el egy lapot a kezedből, hogy ezt a kockát bedobd a készletedbe.

3 4 3 4 2 3

GONOSZ PIROS The Coruscant Initiative - Fanmade 18

Original Art : Kai Lim © Sony Online Entertainment

3 TIE VADÁSZ OSZTAG

TÁMOGATÁS - JÁRMŰ

Miután aktiváltad ezt a támogatást és vezetik, bedobhatod ennek a kockának (19) egy félretett példányát a készletedbe. Jelöld ki Darth Vadert, hogy egy TIE Vadász Osztág kockát tetszőleges oldalára fordíts.

GONOSZ PIROS The Coruscant Initiative - Fanmade 19

Original Art : © FFG

1 TÁMADÓ ÁLLASPONT

FEJLESZTÉS - MOD

Droid karakter vagy támogatás módosító. Miután felhasználtad a csatolt támogatás vagy karakter kockáját, merítsd ki ezt a fejlesztést, hogy okozz 1 közvetett sebzést egy ellenfelednek. Eldobhatod ezt a fejlesztést, hogy kijátsz egy mod-ot a kezedből vagy a dobott lapjaidból, csökkentve a költségét 1-gyel.

GONOSZ PIROS The Coruscant Initiative - Fanmade 20

Original Art : Jason Juta © Wizards of the Coast

0 AZ URALKODÓ LÁTNOKAI

FEJLESZTÉS - KÉPESSÉG - TITULUS

Csak Piros vezető karakternek. Miután egy ellenfél felhasznál egy erőforrást (2) mutató kockát, kimerítheted ezt a fejlesztést és elkölthetsz 1 erőforrást, hogy egy nem-karakter lapra ráhelyezz 1 erőforrást.

GONOSZ PIROS The Coruscant Initiative - Fanmade 21

Original Art : Steve Argyle © Sony Online Entertainment

1 BIRDALMI RANG

FEJLESZTÉS - KÉPESSÉG

Csak Piros karakternek. Miután kijátszottad ezt a fejlesztést, húzhatsz egy lapot.

GONOSZ PIROS The Coruscant Initiative - Fanmade 22

Original Art : © Lucasfilm

1 GURULÓ ÁLLASPONT

FEJLESZTÉS - MOD

Droid karakter vagy támogatás módosító. Miután aktiváltad a csatolt karaktert vagy támogatást, adj egy pajzsot egy karakterednek. Eldobhatod ezt a fejlesztést, hogy kijátsz egy mod-ot a kezedből, vagy a dobott lapjaid közül, 1-gyel csökkentve a költségét.

GONOSZ PIROS The Coruscant Initiative - Fanmade 23

Original Art : Doug Chiang © Lucasfilm

11 GREEDO LENDÜLETES ZSOLDOS

KARAKTER - FEJLVADÁSZ

Mielőtt akciót hajtasz végre és ez megegyezik az ellenfeled előző körében végrehajtott akciójával, eldobhatsz egy esemény lapot a kezedből, hogy végrehajts még egy akciót.

"Én lettem a szerencsés megtaláló"

11/14 GONOSZ SÁRGA The Coruscant Initiative - Fanmade 24

Original Art - Courtesy Of : Pablo Oliveira

12 Q'RA AZ ÚJ SÖTÉT HAJNAL

KARAKTER - VEZETŐ - GAZFICKÓ

Miután aktiváltad ezt a karaktert, dobj újra egy karakterkockát vagy forgass egy hős kockát tetszőleges oldalára.

☉ - Dobj be egy félretett Maul (3) kockát a készletedbe. Elkölthetsz egy erőforrást, hogy újradobd ezt a kockát, ahelyett hogy eltávolítanád.

14/18 GONOSZ SÁRGA The Coruscant Initiative - Fanmade 25

Original Art - Courtesy Of : instagram.com/jozigallant

0 CSŐBE HÚZNI A BOLONDOKAT

ESEMÉNY

Jelöld ki egy gazfickó-t, hogy egy ellenfél kezéből eldobass egy lapot. Ezután, ha annak a lapnak a költsége nem 0, húzz egy lapot.

GONOSZ SÁRGA The Coruscant Initiative - Fanmade 26

Original Art : Jeff Lee Johnson © FFG

0 MEGBŰJVA AZ ÁRNYÉKBAN

ESEMÉNY

Távolíts el egy nem 2-es értéket mutató kockát. A következő körödben passzolnod kell.

GONOSZ SÁRGA The Coruscant Initiative - Fanmade 27

Original Art : Guido Kuip © ILM Art

0

ROHAM

ESEMÉNY

Dobj el egy esemény lapot a kezedből, hogy végrehajthass 2 további akciót.

“Már repülnek?! Már repülnek.”
– Finn és Poe Dameron

GONOSZ SÁRGA The Coruscant Initiative - Fanmade **28**

Original Art : Stephen Tappin © ILM Art

0

ELVETEMÜLT LÉPÉS

TÁMOGATÁS

Miután újradobtad egy Sárga kockádat, eldobhatod ezt a támogatást és elkölthetsz 1 erőforrást, hogy ennek a kockának egy félretett másolatát bedobd a készletedbe.

GONOSZ SÁRGA The Coruscant Initiative - Fanmade **29**

Original Art : Kai Lim © Sony Online Entertainment

2

↑ DRYDEN VOS PENGÉI

FEJLESZTÉS - FEGYVER

Mielőtt egy vagy több lapot húznál, nézd meg a paklid felső lapját. Eldobhatod azt a lapot.

☉ - Kimerítheted ezt a fejlesztést, hogy bedobd ennek a kockának (☉30) egy félretett példányát a készletedbe. Ezután újradobhatod ezt a kockát ahelyett, hogy eltávolítanád.

1X
2X
1☙
1☉
-

GONOSZ SÁRGA The Coruscant Initiative - Fanmade **30**

Original Art : Dan D.

2

↑ GREEDO SUGÁRVEVŐJE

FEJLESZTÉS - FEGYVER

Miután eldobtál egy lapot a kezedből, és ez a fejlesztés Greedo-ra van csatolva, kimerítheted ezt a fejlesztést, hogy húzz egy lapot.

1☙
3☙
+2☙
1☙
1☉
-

GONOSZ SÁRGA The Coruscant Initiative - Fanmade **31**

Original Art : David Auden Nash © FFG

↑ KI-ADI-MUNDI ERŐ BÖLCSE

12

KARAKTER - VEZETŐ - JEDI

Miután aktiváltad ezt a karaktert, húzhatsz egy lapot. Ezután eldobhatod ezt a lapot, hogy 1 pajzsot adj ennek a karakternek.

Miután felhasználtad ennek a kockának egy 1-es értéket mutató oldalát, okozhatsz 1 sebzést egy karakternek vagy adhatsz 1 pajzsot egy karakternek.

1X
3X
1☉
2☉
1☉
-

15/19 HÓS KÉK The Coruscant Initiative - Fanmade **32**

Original Art : © Electronic Arts

↑ QUI-GON JINN KÜLÖN MESTER

11

KARAKTER - JEDI

Miután egy akcióban felhasználtál 3 különleges (☉) oldalt mutató kockát, okozz 1 sebzést egy karakternek.

☉ - Okozz 1 sebzést egy karakternek. Adj 1 pajzsot egy karakternek. Forgasd át egy kockádat tetszőleges oldalára.

2X
1☙
1☉
☉
☉
-

12/15 HÓS KÉK The Coruscant Initiative - Fanmade **33**

Original Art : © Konami

1

NÉZZ SZEMBE A FELELMEIDDEL!

ESEMÉNY

Dobd újra egy Kék karakterkockádat. Ezután dobj újra annyi kockát, amekkora értéket az újradobott kocka mutat. Ezután ezek közül egy kockát tetszőleges oldalára forgathatsz.

HÓS KÉK The Coruscant Initiative - Fanmade **34**

Original Art : Robin Florie © ILM Art

0

MEGBÉKÉLÉS

ESEMÉNY

Távolíts el egy karakterkockát. Ezután adj annak a karakternek 2 pajzsot.

HÓS KÉK The Coruscant Initiative - Fanmade **35**

Original Art : James Clyne © Lucasfilm

0

GONDOLTIRÁNYÍTÁS

ESEMÉNY

Jelölj ki egy Kék karaktert és adj 2 erőforrást egy ellenfélnek, hogy felhasználd egy nem Sárga 3 vagy kisebb értéket mutató kockáját, mintha a te készletedben lenne. Ezután átfordíthatod egy kockádat 0 értéket mutató oldalára.

HÓS KÉK The Coruscant Initiative - Fanmade **36**

Original Art : © Lucasfilm

20

BELÜLRŐL MERÍTETT ERŐ

ESEMÉNY

Távolíts el tetszőleges számú pajszt egy Kék karakteredről. Ezután távolíts el ugyanennyi kockát.

HŐS KÉK The Coruscant Initiative - Fanmade 37

Original Art : Jama Jurabaev © Del Rey

20

↑LUKE SKYWALKER SZELLEME

TÁMOGATÁS - JEDI

Dobd el ezt a támogatást a játékból, ha irányítod Luke Skywalker-t.

☉ - Használj fel egy másik Kék kockát anélkül, hogy eltávolítanád a készletből. Ezután keverd ezt a lapot a tulajdonosa paklijába, kivéve, ha eltávolítasz 1 pajszt egy karakteredről.

HŐS KÉK The Coruscant Initiative - Fanmade 38

Original Art - Courtesy Of : William Nunez

30

↑KI-ADI-MUNDI KÉK FÉNYKARDJA

FEJLESZTÉS - FEGYVER

Áthelyezés.

Dobd el ezt a fejlesztést a játékból, ha irányítod Ki-Adi-Mundi Zöld Fénykardját. Miután felhasználád egy 1-es értéket mutató kockát, felhasználható ezt a kockát, amennyiben nem erőforrást mutat, 1-gyel megnövelve az értékét.

1X
1X
+3X
1☉
1☉

HŐS KÉK The Coruscant Initiative - Fanmade 39

Original Art : © Konami

30

↑KI-ADI-MUNDI ZÖLD FÉNYKARDJA

FEJLESZTÉS - FEGYVER

Áthelyezés.

Dobd el ezt a fejlesztést a játékból, ha irányítod Ki-Adi-Mundi Kék Fénykardját.

☉ - Távolíts el 1 pajszt egy karakteredről, hogy 1 sebzést gyógyíts egy karakteren. Ezután okozz 2 sebzést egy karakternek.

2X
+3X
2☉
2☉

HŐS KÉK The Coruscant Initiative - Fanmade 40

Original Art : © Konami

1☉

↑QUI-GON JINN TRÜKKJE

FEJLESZTÉS - KÉPESÉG

Miután egy ellenfél dobott egy kockájával, kijelölhetsz egy Jedi-t és merítsd ki ezt a fejlesztést, hogy átforgasd azt a kockát az előző vagy a következő oldalára (figyelembe véve az egymás melletti azonos oldalakat), vagy bármelyik oldalára, ha ez a fejlesztés Qui-Gon Jinn-en van és ha van egy vagy több pajzsa.

HŐS KÉK The Coruscant Initiative - Fanmade 41

Original Art : © Lucasfilm

↑FINN
ELŐLÉPTETETT TÁBORNOK

11

KARAKTER - VEZETŐ - GYALOGOS

Miután aktiváltad ezt a karaktert, fordítsd át egy ellenfél kockáját sebzést mutató oldalára. Ezután az egyik kockát fordítsd sebzést mutató oldalára.

Miután felhasználád ezt a kockát, aktiválható egy Piros karakteredet vagy költés el 1 erőforrást, hogy helyette aktiváld egy nem-Piros karakteredet.

2☉
+2☉
2☉
1☉
1☉

11/14

HŐS PIROS The Coruscant Initiative - Fanmade 42

Original Art : © Lucasfilm

↑JAR JAR BINKS
GUNGAN KÉPVISELŐ

10

KARAKTER - VEZETŐ - GUNGAN

Miután aktiváltad ezt a karaktert, dobj el egy lapot egy pakli tetejéről minden üres (←) oldalt mutató kocka után. Ezután dobj újra egy ellenfél üres (←) oldalt mutató kockáját.

"Sürge javaslom, hogy a Szenátus ruhája fel a rendkívüli jogokkal a főkanclár urat."

1☉
2☉
1☉
1☉

11/14

HŐS PIROS The Coruscant Initiative - Fanmade 43

Original Art : © Lucasfilm

↑LEIA ORGANA
ALDORAAN HERCEGNŐJE

7

KARAKTER - VEZETŐ

Az előkészületek után adj 1 pajszt minden karakterednek.

Miután ez a lap át lett fordítva, keverd az alábbi lapokból 2-2 félretett példányt a pakliba: Motiválás (☉79) és Segítsen, Obi-Wan Kenobi (☉45).

"Nem maradhatunk itt örökre."

1☉
2☉
2☉
1☉
1☉

9/12

HŐS PIROS The Coruscant Initiative - Fanmade 44A

Original Art : Terry Dodson © Lucasfilm

0☉

↑SEGÍTSEN, OBI-WAN KENOBI!

ESEMÉNY

Jelölj ki egy vezető-t, hogy húzz egy lapot. Eldobhatod azt a lapot, hogy eltávolíts egy 2 vagy kisebb értéket mutató kockát.

"Őn az utolsó reményem!" – Leia Organa

HŐS PIROS The Coruscant Initiative - Fanmade 45

Original Art : Adrianna Vanderstelt © ACME Archives

0

KÖZEL A GYŐZELEM

ESEMÉNY

Csak akkor játszhatod ki, ha 1 vagy több kockád üres (→) oldalt mutat. Használj fel egy kockádat, mintha egy másik szimbólumot mutatna.

HŐS PIRÓS The Coruscant Initiative - Fanmade 46

Original Art : © Lucasfilm

1

EZZEL A RONCSZAL JÖTTEK?

ESEMÉNY

Jelölj ki egy vezető-t, hogy felfrissíts egy vezetett járművet.

"Maga bátrabb, mint gondoltam." – Leia Organa

HŐS PIRÓS The Coruscant Initiative - Fanmade 47

Original Art : © Lucasfilm

4

† TANTIVE IV

TÁMOGATÁS - JÁRMŰ

Miután aktiváltad ezt a támogatást, kijelölhetsz egy vezető-t, hogy eltávolíts egy 2 vagy kisebb értéket mutató kockát.

☉ - Gyógyíts 1 sebést egy karakteren. Ezután, ha kijelölöd Leia Organa-t vagy Bail Organa-t, gyógyíts 1 sebést egy karakteren.

HŐS PIRÓS The Coruscant Initiative - Fanmade 48

Original Art : Mark Molnar © Lucasfilm

2

X-SZÁRNYŰ

TÁMOGATÁS - JÁRMŰ

Az "X" értéke ezen a kockán 1. Ha ez a támogatás vezetve van, növeld az X értékét 1-gyel. Ha van mod ezen a támogatáson, növeld az X értékét 1-gyel.

HŐS PIRÓS The Coruscant Initiative - Fanmade 49

Original Art : © SideShow

1

† ÁSZ PÍLÓTA

FEJLESZTÉS - KÉPESÉG - TITULUS

Csak pilóta karakternek.

Mielőtt a csatolt karakter karakterkockája felhasználásra kerülne egy Halálcillag terv ellen, kimerítheted ezt a fejlesztést, hogy megnöved az értékét 1-gyel.

Miután aktiváltad a csatolt karaktert, felhasználhatod az egyik karakter- vagy vezetett járműtámogatás kockáját.

HŐS PIRÓS The Coruscant Initiative - Fanmade 50

Original Art : Vinicius Menezes © FFG

2

LAZADÓ KATONA SUGÁRVETŐJE

FEJLESZTÉS - FEGYVER

Áthelyezés.

Miután felhasználtad ennek a kockának egy sebést mutató oldalát, ha ez a fejlesztés egy gyalogos-on vagy vezető-n van, okozhatsz 1 közvetett sebést egy ellenfélnek.

HŐS PIRÓS The Coruscant Initiative - Fanmade 51

Original Art : © FFG

1

IRÁNY A SZEMÉTLÉDOBÓ!

ESEMÉNY

Merítsd ki az egyik karakteredet, hogy eltávolíts maximum 2 sebést mutató kockát.

HŐS SZÜRKE The Coruscant Initiative - Fanmade 52

Original Art : Robin Florie © ILM Art

† LANDO CALRISSIAN GALAKTIKUS SZÉLHÁMOS

11

KARAKTER - GAZFIKÓ - PÍLÓTA

Járművezetés.

Egyszer egy fordulóban, miután eltávolított 1 vagy több kockádat, felhasználhatod az egyik kockádat, megnövelve az értékét 1-gyel.

"Itt senki sem csal, csak blöfföl."

11/14 HŐS SÁRGA The Coruscant Initiative - Fanmade 53

Original Art : © Lucasfilm

† ZEB ORRELIOS MEGBÍZHATÓ CSAPATTÁRS

10

KARAKTER - LIDÉRC

A kocka értéke 1-gyel növekszik, ha módosít egy másik Lidérc kockát, vagy az által van módosítva.

Erőteljes Akció - Jelölj ki tetszőleges számú Lidérc-et, hogy használj ugyanennyi módosítót mutató kockádat, mintha nem módosítottok lennének.

10/14 HŐS SÁRGA The Coruscant Initiative - Fanmade 54

Original Art - Courtesy Of : Sean Kenary

1

AKI MER...

ESEMÉNY

Jelölj ki egy **gazfickó**-t, hogy eltávolítsd 1 kockádat. Ezután kapsz 2 erőforrást.

HŐS SÁRGA The Coruscant Initiative - Fanmade 55

Original Art : © Lucasfilm

1

TÁRGYALÁS

ESEMÉNY

Távolítsd el egy karakterkockádat, hogy egy ellenfelet 2 általa választott kockájának eltávolítására kényszerítsd.

HŐS SÁRGA The Coruscant Initiative - Fanmade 56

Original Art : Apel Wallberg © ILM Art

3

↑EZERÉVES SÖLYOM

TÁMOGATÁS - JÁRMŰ

Mielőtt felhasználod ezt a kockát, távolítsd el egy **pilóta** kockádat vagy ezt a kockát. Miután ez a támogatás vezetve lesz, bedobhatod ezt a kockát a készletedbe.

- ☉ - Okozz 2 sebzést egy karakternek. Ezután okozz annyi sebzést egy karakternek, ahányan vezetik ezt a járműtámogatást.

HŐS SÁRGA The Coruscant Initiative - Fanmade 57

Original Art - Courtesy Of : Bastien Grivet

1

FENÉKIGI!

FEJLESZTÉS

Miután felhasználod ezt a kockát, megnézheted a paklid legalsó lapját. Ezután, ha ez a fejlesztés Sinjir Rath Velura van csatolva, kijátszhatod vagy ha nem, helyezd vissza azt a lapot. Különben játszd ki, ha lehetséges vagy dobd el.

- ☉ - Húzz 1 lapot. Ezután helyezz egy lapot a kezedből a paklid aljára.

HŐS SÁRGA The Coruscant Initiative - Fanmade 58

Original Art : © Disney

3

↑LANDO CALRISSIAN SUGÁRVETŐJE

FEJLESZTÉS - FEGYVER

Mielőtt kijátszod ezt a fejlesztést, eltávolíthatod az egyik kockádat, hogy csökkentsd a költségét 1-gyel.

Miután kijátszottad ezt a fejlesztést, eltávolíthatod az egyik kockádat, hogy az egyik karaktereden lévő karakterkockádat bedobd a készletedbe.

HŐS SÁRGA The Coruscant Initiative - Fanmade 59

Original Art : © Lucasfilm

0

ŰV A CSAPATBANI!

FEJLESZTÉS - TITULUS

A csatolt karakter megkapja a **Lidérc** altípust. Miután aktiválsz egy másik **Lidérc**-et, újradobhatod a csatolt karakter egyik karakter- vagy fejlesztéskockáját.

"Tipikusan semmik sem vagyunk, csapat vagyunk, banda, sőt mondhatjuk, hogy család."
- Sabine Wren

HŐS SÁRGA The Coruscant Initiative - Fanmade 60

Original Art : Dan Wallace @ Lucasfilm Animation

8

ERŐ-ÉRZÉKENY SZÉLHÁMOS

KARAKTER - GAZFICKÓ - GYŰJTŐGETŐ

Miután aktiváltad ezt a karaktert, kényszeríthetsz egy játékost, hogy a kezében lévő összes lapot a paklija aljára helyezze tetszőleges sorrendben. Majd húzzon ugyanannyi lapot, minusz 1-et, ha kijelölsz egy Sárga karaktert, plusz 1-et, ha kijelölsz egy Piros karaktert.

HŐS KÉK The Coruscant Initiative - Fanmade 61

Original Art : Lan Jun Kang © Sony Online Entertainment

2

IGÉZÉS

ESEMÉNY

Dobd újra egy ellenfél kockáját. Ezután fordítsd az egyik kockáját tetszőleges oldalára. Utána távolítsd el az egyik kockáját.

SEMLEGES KÉK The Coruscant Initiative - Fanmade 62

Original Art : Tizziano Baracchi © FFG

0

TUDATOS JELENLET

ESEMÉNY

Távolítsd el egy Kék karakterkockádat és adj annak a karakternek 1 pajzsot, hogy eltávolíts egy sebzést mutató kockát.

SEMLEGES KÉK The Coruscant Initiative - Fanmade 63

Original Art : © Lucasfilm

1

PARÁDRIPOSZT

ESEMÉNY

Jelölj ki egy Kék karaktert, hogy egy kockát tetszőleges oldalára fordíts. Ezután, ha egy ellenfél kockáját fordítottad át, újradobhatod az egyik kockádat.

SEMLEGES KÉK The Coruscant Initiative - Fanmade **64**

Original Art : Jon McCoy © Lucasfilm

0

GYORS KARDRÁNTÁS

ESEMÉNY - MOZDULAT

Rajtaütés.
Játsz ki egy Kék **fegyvert** a kezedből egy **Jedi** vagy **Sith** karakterre. Ezután elkölthetsz 1 erőforrást, hogy adj 1 pajoszt annak a karakternek, majd aktiváld.

SEMLEGES KÉK The Coruscant Initiative - Fanmade **65**

Original Art : Ryan Barger © Sony Online Entertainment

0

AZ ERŐ MEGOSZTÁSA

ESEMÉNY

Távolítsd el egy vagy több karakterkockádat. Ezután fordítsd az egyik kockádat olyan értéket mutató oldalára, amennyi kockát eltávolítottál.

SEMLEGES KÉK The Coruscant Initiative - Fanmade **66**

Original Art : © FFG

2

HAJLÍTOTT MARKOLATÚ FENYKARD

FEJLESZTÉS - FEGYVER

Áthelyezés.
Amíg ez a fejlesztés egy **Jedi**-re vagy **Sith**-re van csatolva, felhasználhatod ennek a kockának a módosított értéket mutató oldalát, mintha nem módosított oldal lenne.
Miután az egyik Kék kockádat átfordították, újradobhatod ezt a kockát.

+1X
+2X
+2X
1
1

SEMLEGES KÉK The Coruscant Initiative - Fanmade **67**

Original Art : JNetRocks

2

VÉDEKEZŐ ROBBANTÁS

ESEMÉNY

Jelölj ki egy Piros karaktert és okozz 1 közvetett sebzést magadnak, hogy eltávolíts maximum 2 kockát, melyek összesített értéke 3 vagy több.

SEMLEGES PIROS The Coruscant Initiative - Fanmade **68**

Original Art : © Sony Online Entertainment

0

SÜRGŐS INTÉZKEDÉS

ESEMÉNY

Csak akkor játszhatod ki, ha 1 vagy több kockád üres (—) oldalt mutat.
Távolítsd el egy karakterkockát vagy elkölthetsz 2 erőforrást, hogy eltávolíts 2 karakterkockát.

SEMLEGES PIROS The Coruscant Initiative - Fanmade **69**

Original Art : © Lucasfilm

1

KÉSZÜLJ A HARCRA!

ESEMÉNY

Jelölj ki egy **vezető**-t, hogy húzz 2 lapot. Eldobhatsz ezek közül bármennyi lapot, hogy ugyanannyi erőforrást kapj.

SEMLEGES PIROS The Coruscant Initiative - Fanmade **70**

Original Art : © Lucasfilm

1

ÉRKEZIK AZ ERŐSÍTÉS

ESEMÉNY

Jelölj ki egy Piros karaktert, hogy újradobd 2 kockádat. Ezután távolítsd el az egyiket, hogy felhasználd egy kockádat, megnövelve az értékét az eltávolított kocka értékével.

SEMLEGES PIROS The Coruscant Initiative - Fanmade **71**

Original Art : Guido Kuip © ILM Art

2

UMBARAI VADÁSZGÉP

TÁMOGATÁS - JÁRMŰ

Ezt a támogatást csak 14 vagy magasabb pontértékű **pilóta** vezetheti.
☉ - Okozz 2 közvetett sebzést egy ellenfélnek. Elkölthetsz 1 erőforrást, hogy eltávolíts egy **droid** vagy **jármű** kockát.

1
2
1
1
-

SEMLEGES PIROS The Coruscant Initiative - Fanmade **72**

Original Art : © Lucasfilm



Original Art : Angelos Karderinis & Eric Henry



Original Art : Matthew Zeilinger © FFG



Original Art : Ralph McQuarrie © Lucasfilm



Original Art : © Lucasfilm



Original Art : Anthony Foti © FFG



Original Art : Kai Lim © Sony Online Entertainment



Original Art : Blake Henriksen © FFG



Original Art : Fred Palacio © ILM Art



Original Art : Christina Davis © FFG



Original Art : Joel Hustak © FFG



Original Art : Phil Noto © Marvel Comics




Original Art : © Lucasfilm



Original Art : Darren Tan © Sony Online Entertainment




Original Art : Andrée Wallin © Lucasfilm / Abrams Books



Original Art : © Lucasfilm



Original Art : © Lucasfilm



Original Art : Jon McCoy © Lucasfilm



Original Art : Matt Allsopp © Lucasfilm



Original Art : Ken Wong © ILM Art



Original Art : Darren Tan © Sony Online Entertainment



In order to accommodate a request we have received from some players, the following cards do not include the parallel dice miniature. In order to use them while keeping an acceptable board state during your games, you must play with dice matching the artwork of the cards you are going to play with.



Original Art : Toni Fonti © FFG



Original Art : © Electronic Arts



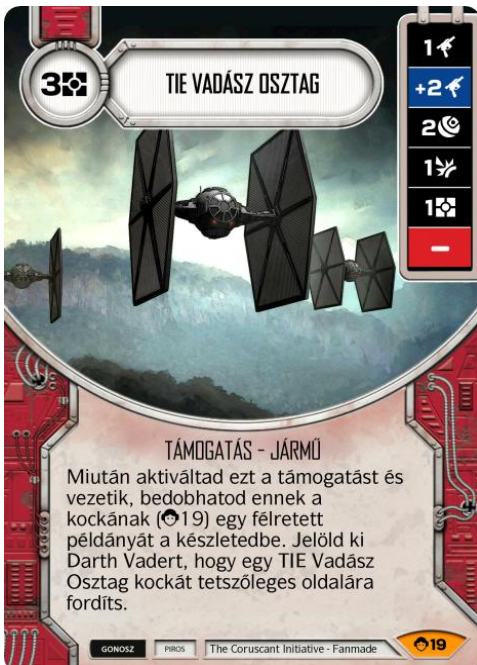
Original Art - Courtesy Of : Gary Jamroz



Original Art : Giuseppe Camuncoli © Marvel Comics



Original Art : Miguel Coimbra © Sony Online Entertainment



Original Art : © FFG



Original Art : © Lucasfilm



Original Art - Courtesy Of : instagram.com/jozigallant



Original Art : Dan D.



Original Art : David Auden Nash © FFG



Original Art : © Electronic Arts



Original Art - Courtesy Of : William Nunez



Original Art : © Konami



Original Art : © Konami



Original Art : © Lucasfilm



Original Art : Terry Dodson © Lucasfilm



Original Art : Mark Molnar © Lucasfilm

2 X-SZÁRNYŰ

TÁMOGATÁS - JÁRMŰ

Az "X" értéke ezen a kockán 1.
Ha ez a támogatás vezetve van, növeked az X értékét 1-gyel.
Ha van **mod** ezen a támogatáson, növeked az X értékét 1-gyel.

HÖS PIROS The Coruscant Initiative - Fanmade 49

Original Art : © SideShow

2 LÁZADÓ KATONA SUGÁRVEVŐJE

FEJLESZTÉS - FEGYVER

Áthelyezés.
Miután felhasználtad ennek a kockának egy sebzést mutató oldalát, ha ez a fejlesztés egy **gyalogos**-on vagy **vezető**-n van, okozhatsz 1 közvetett sebzést egy ellenfélnek.

1 2 +1 1 1

HÖS PIROS The Coruscant Initiative - Fanmade 51

Original Art : © FFG

3 EZERÉVES SÖLYOM

TÁMOGATÁS - JÁRMŰ

Mielőtt felhasználsz ezt a kockát, távolítsd el egy **pilóta** kockádat vagy ezt a kockát.
Miután ez a támogatás vezetve lesz, bedobható ezt a kockát a készletedbe.
☉ - Okozz 2 sebzést egy karakternek. Ezután okozz annyi sebzést egy karakternek, ahányan vezetik ezt a járműtámogatást.

3 4 2 3 2

HÖS SÁRGA The Coruscant Initiative - Fanmade 57

Original Art - Courtesy Of : Bastien Grivet

1 FENÉKIGI

FEJLESZTÉS

Miután felhasználsz ezt a kockát, megnézheted a paklid legalsó lapját. Ezután, ha ez a fejlesztés Sinjir Rath Velura van csatolva, kijátszható vagy ha nem, helyezd vissza azt a lapot. Különböző játsz ki, ha lehetséges vagy dobod el.
☉ - Húzz 1 lapot. Ezután helyezz egy lapot a kezedből a paklid aljára.

1 1 +1

HÖS SÁRGA The Coruscant Initiative - Fanmade 58

Original Art : © Disney

3 LANDO CALRISSIAN SUGÁRVEVŐJE

FEJLESZTÉS - FEGYVER

Mielőtt kijátszod ezt a fejlesztést, eltávolíthatod az egyik kockádat, hogy csökkentsd a költségét 1-gyel.
Miután kijátszottad ezt a fejlesztést, eltávolíthatod az egyik kockádat, hogy az egyik karaktereden lévő karakterkockádat bedobd a készletedbe.

3 3 +2 1

HÖS SÁRGA The Coruscant Initiative - Fanmade 59

Original Art : © Lucasfilm

8 ERŐ-ÉRZÉKENY SZÉLHÁMOS

KARAKTER - GAZFIKÓ - GYŰJTŐGÉP

Miután aktiváltad ezt a karaktert, kényszeríthetsz egy játékos, hogy a kezében lévő összes lapot a paklija aljára helyezze tetszőleges sorrendben. Majd húzzon ugyanannyi lapot, minusz 1-et, ha kijelölsz egy Sárga karaktert, plusz 1-et, ha kijelölsz egy Piros karaktert.

1X 1 2 1 1

8 SEMLEGES KÉK The Coruscant Initiative - Fanmade 61

Original Art : Lan Jun Kang © Sony Online Entertainment

2 HAJLÍTOTT MARKOLATÚ FÉNYKARD

FEJLESZTÉS - FEGYVER

Áthelyezés.
Amíg ez a fejlesztés egy Jedi-re vagy Sith-re van csatolva, felhasználható ennek a kockának a módosított értékét mutató oldalát, mintha nem módosított oldal lenne.
Miután az egyik Kék kockádat átfordították, újradobható ezt a kockát.

+1X +2X +2X 1 1

SEMLEGES KÉK The Coruscant Initiative - Fanmade 67

Original Art : JNetRocks

2 UMBARAI VADÁSZGÉP

TÁMOGATÁS - JÁRMŰ

Ezt a támogatást csak 14 vagy magasabb pontértékű **pilóta** vezetheti.
☉ - Okozz 2 közvetett sebzést egy ellenfélnek. Elkölthetsz 1 erőforrást, hogy eltávolítsd egy **droid** vagy **jármű** kockát.

1 2 1 1

SEMLEGES PIROS The Coruscant Initiative - Fanmade 72

Original Art : © Lucasfilm

1 DH-17 LÖVEG

FEJLESZTÉS - FEGYVER - MOD

Járműtámogatás módosító.
Miután kijátszottad ezt a fejlesztést, aktiválható az egyik **pilótádat**.

1 2 +2 1

SEMLEGES PIROS The Coruscant Initiative - Fanmade 73

Original Art : Angelos Karderinis & Eric Henry

BUCKALAKÓ 7

KARAKTER - GYŰJTŐGÉP

Mielőtt felhasználsz ezt a kockát, eldobhatsz egy lapot a kezedből, hogy megnövekedjen az értéke 1-gyel vagy egy ellenfeled veszítsen 1 erőforrást.

"Oru uru kak."

7

SEMLEGES SÁRGA The Coruscant Initiative - Fanmade 74

Original Art : Matthew Zeilinger © FFG

1 **BANTHA**

TÁMOGATÁS - ÉLŐLÉNY

Miután egy kártyahatásra bármennyi lapot eldobtál a kezedből, helyezz 1 erőforrást erre a támogatásra.

Erőteljes Akció - Merítsd ki ezt a támogatást vagy jelöld ki egy **gyűjtőgépet**, hogy elveszél 1 erőforrást erről a támogatásról.

1 2 1 1 1

SEMLEGES SÁRGA The Coruscant Initiative - Fanmade 82

Original Art : Joel Hustak © FFG

1 **SABACC SZÉLHÁMOS**

FEJLESZTÉS - KÉPESÉG

Mielőtt felhasználsz ezt a kockát, ha ez a fejlesztés Lando Calrissian-ra van csatolva, dobj el 1 vagy több lapot a kezedből, hogy húzz egyel több lapot, mint amennyit eldobtál.

☉ - Ha több lap van kezvedben, mint egy ellenfelednek, vedd el 1 erőforrást attól az ellenféltől.

1 1 +1 1 1

SEMLEGES SÁRGA The Coruscant Initiative - Fanmade 83

Original Art : Phil Noto © Marvel Comics