

◆ **BARISS OFFEE**
A KÖDEX ELÁRULÓJA

10



10/13

GONOSZ KÉK The Coruscant Initiative - Fanmade 1

KARAKTER - TANITVÁNY
Először ebben a fordulóban, miután ez a karakter kap 1 vagy több pajzsot, átforgatható az egyik karakter- vagy fejlesztéskockádát 0 értékű oldalára.
☉ - Távolítsd el az összes pajzsot erről a karakterről. Okozz 1-gyel több közvetett sebzést egy ellenfélnek mint ahány pajzsot eltávolítottál.

Original Art : © Lucasfilm

◆ **DARTH NIHLUS**
AZ ÉHSEG URA

8



17/20

GONOSZ KÉK The Coruscant Initiative - Fanmade 2

KARAKTER - SITH - TRIUMVIRÁTUS
Ha ez a karakter legyőzötté válna, a forduló végén tedd legyőzötté, kivéve, ha több, mint 0 étellel fejezi be a fordulót.
Erőteljes Akció - Okozz 1 sebzést minden más karakternek. Gyógyíts meg annyi sebzést ezen a karakteren, ahány sebzés így ki lett osztva.

Original Art : Aste17 (DeviantArt)

◆ **DARTH REVAN**
GONOSZTÓL VEZÉRELT

12



13/16

GONOSZ KÉK The Coruscant Initiative - Fanmade 3A

KARAKTER - SITH - VEZETŐ
Először ebben a fordulóban, miután eldobtál egy fejlesztést, ami ehhez a karakterhez volt csatolva, dob be ennek a karakternek egy karakterkockáját a készletbe.
"A végén, nem tartozol majd sem a világhoz, sem a sötétséghez. Mindörökre egyedül leszel." - Darth Malak

Original Art : Chris Sears © Gentle Giant

◆ **VISAS MARR**
MEGTÖRT ÉS ROMLOTT

10



9/12

GONOSZ KÉK The Coruscant Initiative - Fanmade 4

KARAKTER - TANITVÁNY
Az akció fázis alatt az ellenfeleid a paklijuk felső lapját felfordítva tartják.
☉ - Fedd fel egy pakli felső lapját és okozz annyi sérülést egy karakternek vagy gyógyíts annyit egy karakteren, amennyi az adott lap költségének a fele (felfelé kerekítve).

Original Art : Annie Ragnarek (DeviantArt)

VEDD A KEZEDBE A SORSOD

ESEMÉNY

Tedd legyőzötté egy karakteredet, amelynek 5 vagy kevesebb élete van, hogy ugyanennyit gyógyíts egy egyedi Kék karaktereden. A gyógyított karakter megkapja a legyőzött karakter egy karakterkockáját.

5

GONOSZ KÉK The Coruscant Initiative - Fanmade

Original Art : Obiwan00 (DeviantArt)

A HIT ELVESZTÉSE

ESEMÉNY

Jelölj ki egy tanítványt, hogy eltávolíts egy hős kockát vagy újradoj legfeljebb 3 karakterkockát.

6

GONOSZ KÉK The Coruscant Initiative - Fanmade

Original Art : © Lucasfilm

ELEMÉSZT

ESEMÉNY

Dobd el egy pakli felső lapját. Ezután gyógyíts annyit egy Kék karakteren mint amennyi az eldobott lap költsége, de legfeljebb 3-at.

7

GONOSZ KÉK The Coruscant Initiative - Fanmade

Original Art : Leaked Concept Art @ Lucasfilm

SEB AZ ERŐBEN

TERV

Csak akkor használható, ha a csapatodban van egyedi Kék karakter.
Miután elkezdődött a fenntartási fázis, okozz 2 sebzést minden karakterednek.
Miután egy karakter legyőzötté válik, félreteheted ezt a tervet.

8

GONOSZ KÉK The Coruscant Initiative - Fanmade

Original Art : Annie Ragnarek (DeviantArt)

◆ **PUSZTÍTÓ**

TÁMOGATÁS - JÁRMŰ

Csökkentsd ennek a kockának az értékét annnyival, ahány sebzés van ezen a támogatáson.
Miután felhasználod ezt a kockát, helyezz 1 sebzést erre a támogatásra.
Erőteljes Akció - Okozz 1 sebzést az egyik karakterednek, hogy eltávolíts 1 sebzést erről a támogatásról vagy 2-öt, ha kijelölsz egy triumvirátus karaktert.

9

GONOSZ KÉK The Coruscant Initiative - Fanmade

Original Art : © Electronic Arts

10

+ DARTH NIHILUS MASZKJA

FEJLESZTÉS - FELSZERELÉS

A csatolt karakter megkapja a Sith altípust és ki lehet jelölni, mint Kék karaktert.

Mielőtt a csatolt karakter egy vagy több sebést kap, kimerítheted ezt a fejlesztést, hogy áthelyezz 1 sebést erről a karakterről egy másik karakterre. Ezután felfrissítheted ezt a fejlesztést, ha Darth Nihilus-on van.

GONOSZ KÉK The Coruscant Initiative - Fanmade 10

Original Art : FaceFullOfGarbage (DeviantArt)

30

+ DARTH REVAN FÉNYKARDJA

FEJLESZTÉS - FEGYVER

☉ - Dobd el ezt a fejlesztést, hogy okozz 1 védtetlen sebést egy ellenfeled összes karakterének. Ezután eldobhatsz egy lapot a kezedből, hogy a dobott lapjaid közül kijátszd ezt a fejlesztést Darth Revan-re ingyen.

GONOSZ KÉK The Coruscant Initiative - Fanmade 11

Original Art : Unknown (Youtube)

FN-2187
KÉTSÉGBESEETT KATONA **8**

1 **2** **10** **1** **10**

+ KARAKTER - GYALOGOS

Erőteljes Akció - Eldobhatsz egy fegyvert a csatolt karakterről, hogy eltávolíts egy sebést mutató kockát.

"FN-2187! Adjá át a fegyverét ellenőrzésre!"
- Phasma Kapitány

GONOSZ PIROS The Coruscant Initiative - Fanmade 12

Original Art - Courtesy Of : Sean Kenary

+ HUX TÁBORNOK
TEKINTÉLY NYOMÁBAN **10**

20 **1** **2** **10**

+ KARAKTER - VEZETŐ

Erőteljes Akció - Adj át 1 lapot a kezedből egy ellenfelednek, hogy válassz egyet az alábbiakból:

- Dobd el ezen ellenfeled paklijának felső 2 lapját.
- Okozz 2 közvetett sebést ennek az ellenfelednek.
- Adj 2 pajszt az egyik karakterednek.

GONOSZ PIROS The Coruscant Initiative - Fanmade 13

Original Art : © Electronic Arts

+ KALANI TÁBORNOK
ARROGÁNCIÁRA PROGRAMOZVA **12**

2 **10** **2** **10**

+ KARAKTER - DROID - VEZETŐ

Felhasználhatod ennek a kockának a nem sebést mutató oldalát, mintha fókuszot mutatna.

Erőteljes Akció - Dobj el egy lapot a kezedből és okozz 2 sebést egy másik karakterednek, hogy kijátsz egy Piros vagy Szürke támogatást a dobott lapjaidból, csökkentve a költséget 1-gyel, vagy 2-vel, ha az egy droid támogatás.

GONOSZ PIROS The Coruscant Initiative - Fanmade 14

Original Art : © Lucasfilm

+ HK-47
VÉRÉNGESRE PROGRAMOZVA **12**

2 **3** **2** **2** **10** **10**

+ KARAKTER - DROID

Erőteljes Akció - Ha az előző körödben egy karakter legyőzötté vált, frissítsd fel ezt a karaktert.

☉ - Okozz annyi sebést egy karakternek, mint ahány sebzett karakter van a játékban.

"Ez közel volt. Majdnem teljesen megadtam magam a békének és a pacifizmusnak."

GONOSZ PIROS The Coruscant Initiative - Fanmade 15

Original Art : © Electronic Arts

00

GYILKOLÓGÉP

ESEMÉNY

Használd fel az egyik droid kockádat. Utána, ha egy karakter így legyőzötté vált, okozz 2 sebést egy karakternek.

GONOSZ PIROS The Coruscant Initiative - Fanmade 16

Original Art : © Electronic Arts

00

TAKTIKAI VISSZAVONÁS

ESEMÉNY

Dobd el egy játékban lévő támogatásodat, hogy eltávolíts egy kockát. Ezután visszakeverheted az egyik játékban lévő támogatásodat a paklibba, hogy eltávolíts egy kockát.

"Egy elhúzódó háború nem érdekel, tábornok." -
Dooku Gróf

GONOSZ PIROS The Coruscant Initiative - Fanmade 17

Original Art : © Lucasfilm

10

A NÉP MEGSZELIDÍTÉSE

ESEMÉNY

Dobd be egy ellenfeled karakterének egyik karakterkockáját a készletébe. Kijelölhetsz egy vezetőt, hogy újra dobod azt a kockát. Kijelölhetsz egy droidot hogy megint újradozd azt a kockát. Használd fel, vagy távolítsd el azt a kockát, mintha a sajátod volna.

GONOSZ PIROS The Coruscant Initiative - Fanmade 18

Original Art : © Lucasfilm

A KONFÖDERÁCIÓ

TERV

Minden karaktered +1 életet kap minden egyes droid támogatásod után.

Akció - Csak ellenfelek használhatják ezt az akciót! Távolítsd el egy vagy több sebézt mutató kockádat, hogy a kocka értékének megegyező sebézt egy támogatásra helyezz. Utána, ha ugyanannyi vagy több sebés van a támogatáson, mint a költsége, dobd el a játékból.

2

GONOSZ PIRÓS The Coruscant Initiative - Fanmade 19

Original Art : Vlad Ricean © FFG

5

HMP RAGADOZÓ

TÁMOGATÁS - TŰZÉRSEG - DROID

Miután aktiváltad ezt a támogatást, adhatsz minden droidodnak 1 pajzsot.

Erőteljes Akció - Ha egy ellenfeled minden karaktere sérült, frissítsd fel ezt a támogatást.

"Parancsára!"

2

2

3

4

1

20

GONOSZ PIRÓS The Coruscant Initiative - Fanmade 20

Original Art : © Electronic Arts

3

BÉRGYILKOS DROID PUSKA

FEJLESZTÉS - FEGYVER

Áthelyezés.

Erőteljes Akció - Újradozhatod ezt a kockát legfeljebb annyiszor, amennyi a legyőzött karakterek száma.

"Kommentár: Én azt mondom sózunk oda a hűspofának és egy probléma megoldása." - Luke Skywalker

2

+3

3

3

1

21

GONOSZ PIRÓS The Coruscant Initiative - Fanmade 21

Original Art : © Electronic Arts

↑ BAZINE NETAL
A TÖKÉLETES FEGYVER

9

KARAKTER - FEJVADÁSZ - GAZFICKÓ

Miután aktiváltad ezt a karaktert, válassz egy számot. Fedj fel egy véletlenszerű lapot az egyik ellenfeled kezéből. Ha annak a kártyának a költsége megegyezik a választott számmal, eldobható vagy okozhatsz 1 sebézt egy karakternek.

• Dobd el mindegyik pakli felső lapját. Ha az egyik esemény volt, kapsz egy erőforrást.

1

1

2

1

8/10

GONOSZ SÁRGA The Coruscant Initiative - Fanmade 22

Original Art : Carsten Bradley (ArtStation)

↑ MORALO EVAL
ALVILÁGI SZÉLHÁMOS

12

KARAKTER - GAZFICKÓ - VEZETŐ

Erőteljes Akció - Adj 1 erőforrást egy ellenfelednek, hogy felhasználj egy kockáját mintha sajátod lenne és közvetett sebézt (☉) mutatna. Ez az ellenfeled elkölthet 1 erőforrást, hogy újradozja azt a kockát ahelyett, hogy eltávolításra kerülne.

"A nevem Moralo Eval, itt nekem van a legnagyobb befolyásom."

1

1X

3

2

2

14/17

GONOSZ SÁRGA The Coruscant Initiative - Fanmade 23

Original Art : Steve Hamilton © FFG

↑ PRE VIZSLA
A HALÁLÓRSEG VEZÉRE

11

KARAKTER - GYALOGOS - VEZETŐ

Használhatsz a pakliban legfeljebb két darab Sötétkard (☉142) lapot.

Erőteljes Akció - Játssz ki egy felszerelés vagy fegyver lapot a dobott lapjaid közül.

☉ - Jelölj ki bármennyi felszerelést, hogy okozz annyi közvetett sebézt (☉) egy ellenfelednek.

2

2X

1

1

12/15

GONOSZ SÁRGA The Coruscant Initiative - Fanmade 24

Original Art : © Lucasfilm

↑ XIZOR
A BÜNDZÉS HERCEGE

13

KARAKTER - GAZFICKÓ - VEZETŐ

Miután egy ellenfeled az akció fázisok során először erőforrást kapott, kapsz egy erőforrást.

Erőteljes Akció - Ha egy ellenfeled pontosan egy kockát használt fel az előző körében, adj egy erőforrást ennek az ellenfélnek, hogy felhasználj egy kockáját, mintha a tied lenne.

2X

3X

2

2

1

15/19

GONOSZ SÁRGA The Coruscant Initiative - Fanmade 25

Original Art : Unknown

0

LEHALLGATÁS

ESEMÉNY

Távolítsd el egy egy Sárga karakterkockádat, hogy kijátssz egy eseményt bármelyik dobott pakliból, csökkentve a költségét 1-gyel. Ezután tedd félre azt az eseményt és ezt a lapot is.

GONOSZ SÁRGA The Coruscant Initiative - Fanmade 26

Original Art : © Lucasfilm

3

NAGY BEFOLYÁS

ESEMÉNY

Jelölj ki egy **gazfickót** hogy az ellenfelednek a következő 3 körében passzolnia kelljen. Ha ebben a fordulóban nem használ másik akciót, okozz 3 sebézt a kijelölt **gazfickónak**.

GONOSZ SÁRGA The Coruscant Initiative - Fanmade 27

Original Art : © Lucasfilm

0

ISMERT INFORMÁCIÓK

ESEMÉNY
Jelölj ki egy **gazfickót** és helyezz egy eseményt egy ellenfeled dobott lapjai közül a paklijá tetejére, hogy kapj 1 erőforrást.

GONOSZ SÁRGA The Coruscant Initiative - Fanmade 28

Original Art : © Lucasfilm

1

FŰRÉSZFOGÚ KORONGOK

FEJLESZTÉS - FELSZERELÉS
Miután kijátszottad ezt a fejlesztést, helyezz rá 3 sebzést.

Erőteljes Akció - Mozgass át 1 sebzést erről a fejlesztésről az ellenfeled egyik karakterére.

GONOSZ SÁRGA The Coruscant Initiative - Fanmade 29

Original Art : © Lucasfilm

2

MIKRODETONÁTOROK

FEJLESZTÉS - FEGYVER - FELSZERELÉS
Miután kijátszottad ezt a fejlesztést, helyezz rá 3 erőforrást.

☉ - Távolíts el 1 erőforrást hogy válassz egyet az alábbiak közül: dobj el 1 vagy kisebb költségű támogatást, okozz két közvetett sebzést egy ellenfelednek, vagy dobj el egy pakli felső 2 lapját.

1
1
-
-

GONOSZ SÁRGA The Coruscant Initiative - Fanmade 30

Original Art : © Lucasfilm

† **BASTILA SHAN**
KIVÉTELES JEDI

10

2
2X
1
3
1

KARAKTER - JEDI
Ennek a karakternek a karakter- vagy fejlesztéskockáin lévő pajzsokat tetszőlegesen szétoszthatod a karaktereid között.

Erőteljes Akció - Gyógyíts meg 1 sebzést mindegyik karaktereden, amelyiken van egy vagy több pajzs.

11/14 HŐS KÉK The Coruscant Initiative - Fanmade 31A

Original Art : © Electronic Arts

† **MACE WINDU**
ELHIVATOTT HARGOS

14

2X
3X
3X
4X
2

KARAKTER - JEDI - VEZETŐ
Miután egy ellenfél eltávolítja ennek a karakternek egy vagy több karakterkockáját, eldobhatsz egy lapot a kezedből, hogy okozz 2 sebzést azon ellenfél egy karakterének.

Erőteljes Akció - Ha ez a kocka sebzést mutat, használd fel védhetetlenként, csökkentve az értékét 1-gyel.

18/23 HŐS KÉK The Coruscant Initiative - Fanmade 32

Original Art : © The Toyark

† **ODOKU MESTER**
HARCŰVÉSZ LEGENDA

10

1X
2X
1
2
1
1

KARAKTER - JEDI
Növelj meg minden körben az először felhasznált **fegyver**kocka sebzés oldalának értékét 1-gyel.

Erőteljes Akció - Használd fel ennek a karakternek egy közelharc (X) sebzést mutató karakterkockáját, mintha lapdobást (Z) mutatna, vagy fordítva.

10/13 HŐS KÉK The Coruscant Initiative - Fanmade 33

Original Art : Chris Tevans © Del Rey

† **Obi-wan Kenobi**
IGÉRETES PADAVAN

7

1X
1X
2X
1
1

KARAKTER - TANÍTVÁNY
A Jedi karaktereid megkapják az Őrző kulcsszót.

Először egy játékban, miután az egyik Jedi karaktered legyőzötté válik, frissítsd fel ezt a karaktert és tedd elittä.

8 HŐS KÉK The Coruscant Initiative - Fanmade 34

Original Art : © Lucasfilm

1

MEGTOROLNI

ESEMÉNY
Használd fel az egyik pajzsot (P) mutató kockádat közelharc (X) sebzésként, megnövelve az értékét 1-gyel.

HŐS KÉK The Coruscant Initiative - Fanmade 35

Original Art : © Lucasfilm

1

TELEKINÉZIS

ESEMÉNY
Jelölj ki egy Jedi karaktert amelynek van egy vagy több pajsza, hogy eltávolíts egy nem sebzést mutató kockát. Ha annak a karakternek 3 vagy több pajsza van, akkor megkapja az Őrző kulcsszót a forduló végéig.

HŐS KÉK The Coruscant Initiative - Fanmade 36

Original Art : Chris Tevans © Del Rey

1

HARMÓNIA

ESEMÉNY

Távolíts el maximum 3 pajzsot egy karakteredről, hogy ugyanennyi erőforrást kapj.

HŐS KÉK The Coruscant Initiative - Fanmade **37**

Original Art : © Lucasfilm / Abrams Books

2

↑ BASTILA SHAN FÉNYKARDJA

FEJLESZTÉS - FEGYVER

Eltávolíthatsz 1 pajzsot (☉) a csatolt karakterről, hogy felhasználd ezt a pajzsot mutató kockát közelharci (X) sebzésként, megnövelve az értékét 1-gyel.

1☉
1☉
2☉
2☉
1☉

HŐS KÉK The Coruscant Initiative - Fanmade **38**

Original Art : Corbin Hunter

3

CSATA MEDITÁCIÓ

FEJLESZTÉS - KÉPESÉG

Csak Kék karakternek. Egy karakterre csak 1 Csata Meditáció csatolható. A Jedi és tanítvány karaktereidnek +1 pajzsa lehet. Mielőtt kijátszod ezt a fejlesztést, eltávolíthatsz 2 pajzsot egy karakteredről, hogy csökkentsd a költségét 1-gyel.

3☉
2☉
2☉
3☉
2☉
2☉

HŐS KÉK The Coruscant Initiative - Fanmade **39**

Original Art : © Electronic Arts

3

↑ REVAN FÉNYKARDJA

FEJLESZTÉS - FEGYVER

Miután kijátszod ezt a fejlesztést, annyi erőforrást kapsz, amennyi alak fejlesztés van a csatolt karakteren, de maximum 3-at.

☉ - Távolíts el az összes pajzsot a csatolt karakterről, hogy ugyanannyi sebzést okozz egy karakternek. Adj 3 pajzsot a csatolt karakternek.

3X
1☉
+3X
2☉
1☉

HŐS KÉK The Coruscant Initiative - Fanmade **40**

Original Art : © Electronic Arts

↑ ALEXSANDR KALLUS FULGRUM

11

KARAKTER - GYALOGOS

A paklid tartalmazhat Piros gonosz fejlesztéseket.

Ez a karakter megkapja a Lidérc altípust, amennyiben van más Lidérc a csapatodban.

Erőteljes Akció - Fedj fel 2 kártyát a kezedből, hogy egy ellenfél kockáját tetszőleges oldalára fordítsd. Ezután fordítsd az egyik kockádat ugyanolyan szimbólumot mutató oldalára.

1☉
2☉
1X
3X
1☉

10/13 HŐS PIROS The Coruscant Initiative - Fanmade **41**

Original Art : © Lucasfilm

↑ BOHDI ROOK LAZADÓ INFORMÁTOR

10

KARAKTER - GAZFICKÓ - PÍLÓTA

Járművezetés.

Erőteljes Akció - Minden játékos veszít 1 erőforrást, eldob egy lapot a kezéből, okoz magának 1 közvetett sebzést és eltávolítja egy kockáját.

"Mi a hívőjele, pilóta? Zsvány... Zsvány egyes"

1☉
+2☉
2☉
1☉
1☉

10/13 HŐS PIROS The Coruscant Initiative - Fanmade **42**

Original Art : R-Valle © FFG

↑ GALEN ERSO ÓVATOS SZABOTŐR

11

KARAKTER - MÉRNÖK

Miután sebzést teszel egy támogatásra, ha azon a támogatáson annyi sebzés van, amennyi a költsége, kaphatsz 1 erőforrást.

☉ - Tegyel 1 sebzést egy támogatásra. Ezután okoz annyi közvetett sebzést egy ellenfélnek, mint amennyi sebzés van azon a támogatáson, de maximum annyit, amekkora a költsége.

2☉
1☉
2☉
1☉
1☉
1☉

11/14 HŐS PIROS The Coruscant Initiative - Fanmade **43**

Original Art : © Lucasfilm

↑ IDEN VERSID BIRODALMI SZAKADÓR

12

KARAKTER - VEZETŐ - GYALOGOS

Miután kijátszol egy nem-esemény kártyát, válassz egyet az alábbiakból:

- Jelölj ki egy droidot, hogy felhasználd egy kockádat.
- Jelölj ki egy fegyvert, hogy aktiváld ezt a karaktert.
- Jelölj ki egy járművet, hogy ez a karakter megkapja a Járművezetés kulcszót, a forduló végéig.

2☉
2☉
2☉
2☉
1☉
1☉

12/15 HŐS PIROS The Coruscant Initiative - Fanmade **44**

Original Art : © Electronic Arts

0

HAMIS NYOM

ESEMÉNY

Távolíts el 1 sebzést az egyik támogatásodról, hogy eltávolíts egy karakterkockát.

HŐS PIROS The Coruscant Initiative - Fanmade **45**

Original Art : Darren Tan © Del Rey Books

10

RÉGI ISMERŐSÖK

ESEMÉNY

Csökentsd 1-gyel a költségét ennek az eseménynek, ha ki tudsz jelölni egy **Megváltozott Utak** Piros hős karaktert.

Válassz egy karaktert. Ha annak a karakternek az altipusa megegyezik egy másik karaktered altipusával, elforgatható vagy eltávolítható annak a karakternek egy karakter- vagy fejlesztéskockáját.

HŐS PIROS The Coruscant Initiative - Fanmade 46

Original Art : © Electronic Arts

10

TÁVIRÁNYÍTÁSÚ BOMBA

ESEMÉNY

Dobj el egy támogatást a játékból, ha legalább annyi sebzés van rajta, mint amennyi a költsége.

HŐS PIROS The Coruscant Initiative - Fanmade 47

Original Art : Anthony Devine © FFG

10

AP-5

TÁMOGATÁS - DROID - LIDÉRC

Erőteljes Akció - Válassz egyet:

- Dobj újra egy kockát.
- Távolítsd el ezt a kockát, hogy felhasználj egy másik **Lidérc** kockát megnövelve az értékét 1-gyel.

"Chopper segített nekem, ezért úgy döntöttem, én is segítek neki."

HŐS PIROS The Coruscant Initiative - Fanmade 48

Original Art : © Lucasfilm

20

Y-SZÁRNYŰ

TÁMOGATÁS - JÁRMŰ

☉ - Válassz egyet:

- Okozz 2 közvetett sebzést egy ellenfélnek.
- Költs el 1 erőforrást és vedd vissza ezt a támogatást a tulajdonosa kezébe, hogy eldobass a játékból egy kimerített támogatást.

HŐS PIROS The Coruscant Initiative - Fanmade 49

Original Art : Leonid Kozienko © FFG

20

SZÍNFALAK MÖGÖTT

FEJLESZTÉS - KÉPESSÉG

Miután kijátsszod ezt a fejlesztést, átforgatható egy ellenfél kockáját nem üres (–) oldalt mutató oldalára.

Erőteljes Akció - Fedj fel egy véletlenszerű kártyát egy ellenfél kezéből. Okozhatsz 1 közvetett sebzést magadnak, hogy eldobjd azt a kártyát.

HŐS PIROS The Coruscant Initiative - Fanmade 50

Original Art : © Lucasfilm

10

DIO

FEJLESZTÉS - DROID - MOD

Rajtaütés. Áthelyezés.

Gyalogos karakter vagy járműtámogatás módosító.

Miután aktiváltad a csatlakozó karaktert vagy támogatást, újradobható egy kockádat.

HŐS PIROS The Coruscant Initiative - Fanmade 51

Original Art : © Electronic Arts

MISSION VAD
OPTIMISTA SZÉLHÁMOS

11

KARAKTER - GAZFICKÓ

Mielőtt felhasználj egy kockát, eldobhatsz egy kártyát a kezedből, hogy csökkentsd a költségét 1-gyel.

☉ - Kapsz 1 erőforrást. Fordíts egy kockát sebzés mutató oldalára. Ezután, ha az egy ellenfél kockája volt, okozz 1 sebzést egy karakternek.

12/15 HŐS SÁRGA The Coruscant Initiative - Fanmade 52

Original Art : © Electronic Arts

SAW GERRERA
HATÁRTALAN LAZADÓ

13

KARAKTER - VEZETŐ

Miután okoztal egy közvetett sebzést magadnak, okozhatsz 1 közvetett sebzést egy ellenfélnek.

Erőteljes Akció - Okozz 2 közvetett sebzést magadnak, hogy kijátssz egy 1-gyes költségű eseményt a kezedből ingyen.

14/18 HŐS SÁRGA The Coruscant Initiative - Fanmade 53

Original Art : © Lucasfilm

ZAALBAR
NAGY Z

11

KARAKTER - GAZFICKÓ - VUKI

Őrző.

Miután kijátsszol egy fegyvert vagy felszerelést erre a karakterre, húzhatsz egy kártyát.

Mielőtt felhasználod ennek a karakternek egy sebzés mutató kockáját, növel meg az értékét 1-gyel, ha ezen a karakteren 6 vagy több sebzés van.

9/12 HŐS SÁRGA The Coruscant Initiative - Fanmade 54

Original Art : © Electronic Arts

↑ ZORRI BLISS
FÜSZERCSEMPESZ

9

1♣
2♣
1♣
1♣
1♣
-

KARAKTER - GAZFICKÓ - PÍLÓTA
Járművezetés.

Mielőtt felhasználás a karakter által vezetett, nem speciális (♣) szimbólumot mutató **járműkockát**, csökkentheted az értékét 1-gyel, hogy kapj 1 erőforrást.

9/11 HÓS SÁRGA The Coruscant Initiative - Fanmade 55

Original Art : © Lucasfilm

0♣

FELTÖRÉS

ESEMÉNY

Rajtaütés.

Csak akkor játszhatod ki, ha az előző körben forgattad egy ellenfél kockáját. Fordítsd az egyik kockádat tetszőleges oldalára.

HÓS SÁRGA The Coruscant Initiative - Fanmade 56

Original Art : R-Valle © FFG

0♣

VÉD MEG A BARÁTÁIDAT

ESEMÉNY

Jelölj ki egy Sárga karaktert, hogy eltávolítsd egy sebzést mutató kockát. Ezután okozz annyi sebzést a legtöbb megmaradt életerővel rendelkező karakterednek, amennyi az eltávolított kocka értékének a fele felfelé kerekítve, vagy lefelé kerekítve, ha ez a karaktered egy vuki.

HÓS SÁRGA The Coruscant Initiative - Fanmade 57

Original Art : R-Valle © FFG

4♣

SZÉLSŐSÉGES VEZÉR

FEJLESZTÉS - TITULUS

Csak egyedi Sárga karakternek.

Erőteljes Akció - Távolítsd el egy sebzést mutató kockát. Ezután okozz a kocka értékével megegyező számú közvetett sebzést magadnak, hogy ugyanennyi közvetett sebzést okozz egy ellenfélnek.

HÓS SÁRGA The Coruscant Initiative - Fanmade 58

Original Art : Kyxarie Peralta © Epik Ink

1♣

↑ T3-M4

TÁMOGATÁS - DROID

Erőteljes Akció - Jelöld ki az "Ében Héja"-t, hogy ezt a kártyát **modként** hozzá csatold. (dobj el minden fejlesztést erről a kártyáról).

♣ - Átforgathatod egy ellenfél egy kockáját tetszőleges oldalára. Ezután, ha az a kocka sebzést mutat, kapsz 1 erőforrást.

HÓS SZÜRKE The Coruscant Initiative - Fanmade 59

Original Art : © Electronic Arts

↑ TALZIN ANYA
BOSZORKÁNYOK SAMÁNJA

12

2♣
3♣
2♣
3♣
-

KARAKTER - VEZETŐ - BOSZORKÁNY

Erőteljes Akció - Válassz egy ellenfelet. Ez az ellenfél forgassa egy kockát tetszőleges oldalára. Ezután forgasd egy másik kockát tetszőleges oldalára.

♣ - Adj 1 pajzsot egy karakternek. Kijátszhatod egy félretett **átkot** egy ellenfél karakterére. Felfrissítheted azt a karaktert, hogy kapj 1 erőforrást és végrehajts 1 akciót.

14/17 SEMLEGES KÉK The Coruscant Initiative - Fanmade 60

Original Art : © Topps Digital

0♣

LOJALITÁS AZ ÜGYHÖZ

ESEMÉNY

Távolítsd el egy **boszorkány** vagy **tanítvány** kockádat, hogy eltávolítsd egy ellenfél egy kockáját. Ezután kijelölhetsz egy másik **boszorkányt** vagy **tanítványt**, hogy kijátsz egy eseményt a dobott lapjaid közül.

SEMLEGES KÉK The Coruscant Initiative - Fanmade 61

Original Art : © Lucasfilm

0♣

KARDHAJÍTÁS

ESEMÉNY - MOZDULAT

Dobj el egy Kék karakteredre csatolt **fegyver** fejlesztést, hogy a kockáját bedobd a készletedbe. Tedd félre azt a kockát, miután felhasználtad vagy eltávolították.

SEMLEGES KÉK The Coruscant Initiative - Fanmade 62

Original Art : Artyom Kim © FFG

1♣

MI LEHETNE?

ESEMÉNY

Nézz meg egy véletlenszerű lapot egy ellenfél kezéből. Ha az a kártya gonosz, okozz 2 sebzést egy karakternek. Különbön adj 2 pajzsot egy karakternek.

SEMLEGES KÉK The Coruscant Initiative - Fanmade 63

Original Art : Phase Runner

100

VESZTETTÉLI

ESEMÉNY - MOZDULAT

Egy ellenfelednek el kell távolítania egy karakterkockádat. Okozz 2 sebést azon ellenfél egy karakterének, vagy 3 sebést ha az eltávolított kockához tartozó karakter 20 vagy több pontos. Az így kiosztott sebzés védhetetlen, ha ehhez a karakterhez "Juyo Technika" van csatolva.

SEMLEGES KÉK The Coruscant Initiative - Fanmade **64**

Original Art : Mizuri (DeviantArt)

MEGVÁLTOZOTT UTAK

TERV

Csak B.Shan és Revan/D.Revan lehet a csapatodban. Miután egy hős kártyát játszol ki, tegyél 1 pajzsot erre a Tervre. Ezután, ha 3 vagy több pajzs van rajta, távolítsd el mindet, hogy megfordítsd egy gonosz karakteredet.

Miután gonosz kártyát játszol ki, helyezz 1 sebést erre a Tervre. Ezután, ha 3 vagy több sebés van rajta, távolítsd el mindet, hogy megfordítsd egy hős karakteredet.

SEMLEGES KÉK The Coruscant Initiative - Fanmade **65**

Original Art : The Techromancer (ArtStation)

300

JUYO TECHNIKA

FEJLESZTÉS - KÉPESSÉG - ALAK

Csak Kék karakternek. Egy karakteren csak 1 alak lehet. Miután kijátszottad ezt a fejlesztést, okozz 1-1 védhetetlen sebést 2 különböző karakternek.

- ☉ - Okozz 2-2 védhetetlen sebést 2 különböző karakternek.

SEMLEGES KÉK The Coruscant Initiative - Fanmade **66**

Original Art : Chris Trevas © Lucasfilm

200

JUYO KÉPZÉS

FEJLESZTÉS - KÉPESSÉG

Csak Kék karakternek.

- ☉ - Okozz 1-1 védhetetlen sebést 2 különböző karakternek. Eldobhatod ezt a fejlesztést, hogy kijátsz egy Juyo Technika nevű lapot a kezedből vagy a dobott lapjaid közül ingyen a csatolt karakterre.

SEMLEGES KÉK The Coruscant Initiative - Fanmade **67**

Original Art : Pepe Larraz © Marvel Comics

200

TALZIN ANYA PENGÉJE

FEJLESZTÉS - FEGYVER

Erőteljes Akció - Dobd el egy átok kártyádat a játékból, hogy ezt a kockát a készletedbe dobod.

- ☉ - Okozz annyi sebést egy ellenfél karakterének, mint amennyi átok van rájuk csatolva.

SEMLEGES KÉK The Coruscant Initiative - Fanmade **68**

Original Art : © Lucasfilm

100

KOORDINÁTA

ESEMÉNY

Jelölj ki egy Piros karaktert, hogy 2 kockát átforgass két különböző költséget mutató oldalára.

"Mi küzdünk... mi győzünk!" - Klón Tiszt

SEMLEGES PIROS The Coruscant Initiative - Fanmade **69**

Original Art : © LucasArts

100

JAVÍTVÁ ÉS FEJLESZTVE

ESEMÉNY

Jelölj ki egy mérnököt, hogy 2 jelölőt áthelyezz egy jármű vagy droid támogatásodról egy másik nem-Terv kártyára. Ha ezeket a jelölőket egy droid fejlesztésre vagy támogatásra mozgattad, felrészítheted azt.

SEMLEGES PIROS The Coruscant Initiative - Fanmade **70**

Original Art : Unknown

100

BECSÜLET KATONÁI

ESEMÉNY

Jelölj ki egy hős lapot, hogy eltávolítsd egy hős kockát. Jelölj ki egy gonosz lapot, hogy eltávolítsd egy gonosz kockát. Jelölj ki egy semleges karaktert, hogy egy semleges kockát tetszőleges oldalára fordíts.

SEMLEGES PIROS The Coruscant Initiative - Fanmade **71**

Original Art : © Lucasfilm

100

ZATA OSZTÁLYÚ SZÁLLÍTÓ HAJÓ

TÁMOGATÁS - JÁRMŰ

- ☉ - Válassz egyet:
 - Nézd meg a paklid felső 4 lapját. Felhúzhatsz a kezvedbe ezek közül egy fegyver vagy felszerelés kártyát, a többi lapot a paklid aljára kell raknod, tetszőleges sorrendben.
 - Játssz ki egy fegyvert vagy felszerelést kezvedből, csökkentve a költségét 1-gyel.

SEMLEGES PIROS The Coruscant Initiative - Fanmade **72**

Original Art : © Lucasfilm



10

SE-44C SUGÁRVETŐ PISZTÓLY

FEJLESZTÉS - FEGYVER

Csak gyalogos karakternek.

Mielőtt a csatolt karakter legyőzötté válik, áthelyezheted ezt a fejlesztést egy vezetőre.

1♣
+2♣
2♣
1♠
--SEMLEGES PÍROS The Coruscant Initiative - Fanmade 73

Original Art : © Electronic Arts

↑ TOBIAS BECKETT
SZERENGSEVADÁSZ

10



KARAKTER - GAZFIGKÓ

Erőteljes Akció - Költs el 1 erőforrást, hogy újradobd 2 kockádat. Ezután, ha mindkettő költséget mutat, használd fel őket ingyen, tetszőleges sorrendben.

"Gondolkodom - és jobb szeretek én lenni az egyetlen, aki sugárvetőt tart a kezében, miközben ezt teszi."

1♣
2♣
2♣
2♣
2♣
1♠
-10/12 SEMLEGES SÁRGÁ The Coruscant Initiative - Fanmade 74

Original Art : © Marvel Comics

0



TERV SZERINT

ESEMÉNY

Használd fel egy költséget mutató kockádat, megnövelve az értékét 1-gyel.

SEMLEGES SÁRGÁ The Coruscant Initiative - Fanmade 75

Original Art : © FFG

0



MINDEN NAP ÚJ HAZUGSÁG

ESEMÉNY

Rajtaütés.

Jelölj ki egy Sárga karaktert, hogy használd egy karaktered erőteljes akcióját.

SEMLEGES SÁRGÁ The Coruscant Initiative - Fanmade 76

Original Art : Adam Brockbank © Lucasfilm

0



TÚL MÉLYEN

ESEMÉNY

Csak akkor játszhatod ki, ha nincs több kártya a kezeden.

Adj 1-1 pajzsot maximum 2 karakterednek. Ha az egyikük **gazfickó**, átforgathatod az egyik karakterkockáját erőforrást mutató oldalára.

SEMLEGES SÁRGÁ The Coruscant Initiative - Fanmade 77

Original Art : © Lucasfilm

1



OKOS HÚZÁS

ESEMÉNY

Használd fel egy erőforrást (♣) mutató kockádat, mintha távolsági sebést (♣) mutatna, csökkentve a költségét 1-gyel és megnövelve az értékét 1-gyel.

"Megölhetlek volna..." - Tobias Beckett

SEMLEGES SÁRGÁ The Coruscant Initiative - Fanmade 78

Original Art : © Lucasfilm

1

↑ BOR GULLET



TÁMOGATÁS - ÉLŐLÉNY

Erőteljes Akció - Okozz 1 közvetett sebést (♣) egy játékosnak. Dobj el egy véletlenszerű lapot egy másik játékos kezéből.

SEMLEGES SÁRGÁ The Coruscant Initiative - Fanmade 79

Original Art : Ashley Witter © Marvel Comics

4

↑ ÉBEN HÉJA



TÁMOGATÁS - JÁRMŰ

Miután aktiváltad ezt a támogatást, a dobópakliból egy fejlesztést a hűzopaklid tetejére tehetsz.

Erőteljes Akció - Adj 1 erőforrást egy ellenfélnek, hogy ezt a kockát bedobd a készletedbe.

3♣
4♣
1♠
3♣
2♠
2♣
2♣
1♠

SEMLEGES SÁRGÁ The Coruscant Initiative - Fanmade 80

Original Art : Unknown

2

LOPOTT Y-45 SZÁLLÍTÓ



TÁMOGATÁS - JÁRMŰ

Erőteljes Akció - Egy ellenfélnek ki kell fizetnie egy költséget mutató kockádat, hogy felhasználhassd azt a kockát.

"A rakományokat lokalizált vonatási mezőkkel, valamint erős kábelkötegelőkkel és Steelton gyártmányú csőrökkel lehetett biztosítani."

SEMLEGES SÁRGÁ The Coruscant Initiative - Fanmade 81

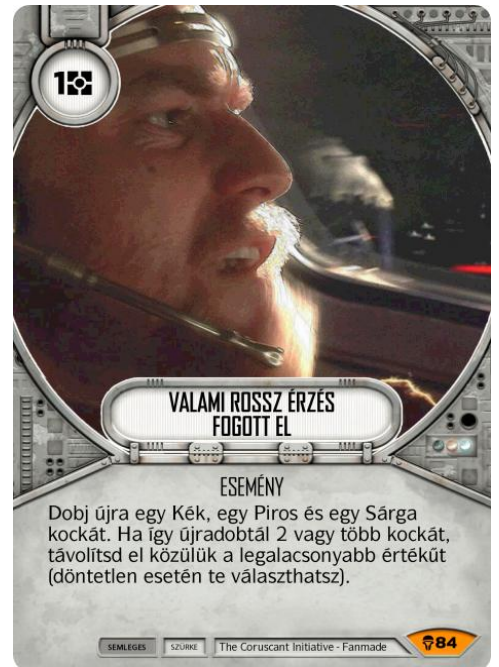
Original Art : © Lucasfilm



Original Art : © Electronic Arts



Original Art : Doug Chiang @ Lucasfilm



Original Art : © Lucasfilm



Original Art : ACe (?)



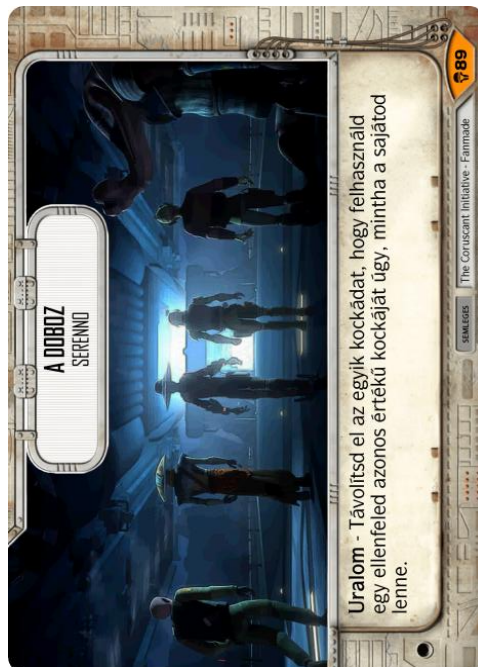
Original Art : © Lucasfilm



Original Art : © FFFG



Original Art : © Lucasfilm



Original Art : © Lucasfilm



Original Art : Mike Sass © LucasArts

✦ **REVAN**
 A TÉKOZLÓ LOVAG

12



2X
 3X
 1
 2
 1
 -

KARAKTER - JEDI - VEZETŐ
 Hagyj figyelmen kívül minden megkötést az alak lapokon ezen a karakteren és azok az alakok nem számítanak bele a karakterre csatolható fejlesztéslimitbe.
 Miután eltávolítottál egy vagy több pajzsot erről a karakterről, dobj újra egy kockát.
"A Sötét Nagyúr, Revan halott. Én most már a fény szolgája vagyok."

13/16 HŐS KÉK The Coruscant Initiative - Fanmade 3B

Original Art : © Electronic Arts

✦ **BASTILA SHAN**
 BUKOTT JEDI

10



2
 2X
 1
 2
 1
 1
 -

KARAKTER - SITH
 Miután aktiváltad ezt a karaktert, átmozgathatsz 1 sebzést egy karakterről egy másik karakterre, melyet ugyanaz a játékos irányít.
Erőteljes Akció - Okozz 1 sebzést minden másik sérült karakternek.

11/14 GÖNÖSZ KÉK The Coruscant Initiative - Fanmade 31B

Original Art : © Electronic Arts



In order to accommodate a request we have received from some players, the following cards do not include the parallel dice miniature. In order to use them while keeping an acceptable board state during your games, you must play with dice matching the artwork of the cards you are going to play with.

BARISS OFFEE
A KÖDEX ELARULÓJA

10



KARAKTER - TANITVÁNY

Először ebben a fordulóban, miután ez a karakter kap 1 vagy több pajzsot, átforgathatod az egyik karakter- vagy fejlesztéskockádat 0 értékű oldalára.

☉ - Távolítsd el az összes pajzsot erről a karakterről. Okozz 1-gyel több közvetett sebzést egy ellenfélnek mint ahány pajzsot eltávolítottál.

10/13

GONOSZ KÉK The Coruscant Initiative - Fanmade 1

Original Art : © Lucasfilm

VISAS MARR
MEGTÖRT ÉS ROMLOTT

10



KARAKTER - TANITVÁNY

Az akció fázis alatt az ellenfeleid a paklijuk felső lapját felfordítva tartják.

☉ - Fedd fel egy pakli felső lapját és okozz annyi sérülést egy karakternek vagy gyógyíts annyit egy karakteren, amennyi az adott lap költségének a fele (felfelé kerekítve).


9/12

GONOSZ KÉK The Coruscant Initiative - Fanmade 4

Original Art : Annie Ragnarek (DeviantArt)

PUSZTÍTÓ

3



TÁMOGATÁS - JÁRMŰ

Csökkentsd ennek a kockának az értékét annyival, ahány sebzés van ezen a támogatáson.

Miután felhasználod ezt a kockát, helyezz 1 sebzést erre a támogatásra.

Erőteljes Akció - Okozz 1 sebzést az egyik karakterednek, hogy eltávolíts 1 sebzést erről a támogatásról vagy 2-öt, ha kijelölsz egy **triumvirátus** karaktert.

10/13

GONOSZ KÉK The Coruscant Initiative - Fanmade 9

Original Art : © Electronic Arts

DARTH NIHILUS MASZKJA

1



FEJLESZTÉS - FELSZERELÉS

A csatolt karakter megkapja a Sith altípust és ki lehet jelölni, mint Kék karaktert.

Mielőtt a csatolt karakter egy vagy több sebzést kap, kimerítheted ezt a fejlesztést, hogy áthelyezz 1 sebzést erről a karakterről egy másik karakteredre. Ezután felfrissítheted ezt a fejlesztést, ha Darth Nihilus-on van.

10/13

GONOSZ KÉK The Coruscant Initiative - Fanmade 10

Original Art : FaceFullOfGarbage (DeviantArt)

DARTH REVAN FÉNYKARDJA

3



FEJLESZTÉS - FEGYVER

☉ - Dobd el ezt a fejlesztést, hogy okozz 1 védhetetlen sebzést egy ellenfeled összes karakterének. Ezután eldobhatsz egy lapot a kezedből, hogy a dobott lapjaid közül kijátszd ezt a fejlesztést Darth Revan-re ingyen.

10/13

GONOSZ KÉK The Coruscant Initiative - Fanmade 11

Original Art : Unknown (Youtube)

FN-2187
KÉTSÉGBEESÉST KATONA

8



KARAKTER - GYALOGOS

Erőteljes Akció - Eldobhatsz egy fegyvert a csatolt karakterről, hogy eltávolíts egy sebzést mutató kockát.

"FN-2187! Adja át a fegyverét ellenőrzésre!"
- Phasma Kapitány

8/10

GONOSZ PIROS The Coruscant Initiative - Fanmade 12

Original Art - Courtesy Of : Sean Kenary

HUX TÁBORNOK
TEKINTÉLY NYOMÁBAN

10



KARAKTER - VEZETŐ

Erőteljes Akció - Adj át 1 lapot a kezedből egy ellenfelednek, hogy válassz egyet az alábbiakból:

- Dobd el ezen ellenfeled paklijának felső 2 lapját.
- Okozz 2 közvetett sebzést ennek az ellenfelednek.
- Adj 2 pajzsot az egyik karakterednek.

11/14

GONOSZ PIROS The Coruscant Initiative - Fanmade 13

Original Art : © Electronic Arts

KALANI TÁBORNOK
ARROGANCIA RA PROGRAMOZVA

12



KARAKTER - DROID - VEZETŐ

Felhasználhatod ennek a kockának a nem sebzést mutató oldalát, mintha fókusz mutatót mutatna.

Erőteljes Akció - Dobj el egy lapot a kezedből és okozz 2 sebzést egy másik karakterednek, hogy kijátsz egy Piros vagy Szürke támogatást a dobott lapjaidból, csökkentve a költséget 1-gyel, vagy 2-vel, ha az egy droid támogatás.

14/17

GONOSZ PIROS The Coruscant Initiative - Fanmade 14

Original Art : © Lucasfilm

5 **HMP RAGADOZÓ**

TÁMOGATÁS - TŰZÉRSÉG - DROID

Miután aktiváltad ezt a támogatást, adhatsz minden droidodnak 1 pajzsot.

Erőteljes Akció - Ha egy ellenfeled minden karaktere sérült, frissítsd fel ezt a támogatást.

"Parancsára!"

GONOSZ PÍROS The Coruscant Initiative - Fanmade 20

Original Art : © Electronic Arts

3 **BÉRGYILKOS DROID PUSKA**

FEJLESZTÉS - FEGYVER

Áthelyezés.

Erőteljes Akció - Újradobhatod ezt a kockát legfeljebb annyiszor, amennyi a legyőzött karakterek száma.

"Kommentár: Én azt mondom sózunk oda a hűspofának és egy probléma megoldható." - Luke Skywalker

GONOSZ PÍROS The Coruscant Initiative - Fanmade 21

Original Art : © Electronic Arts

9 **BAZINE NETAL**
A TÖKÉLETES FEGYVER

KARAKTER - FEJLVADÁSZ - GAZFICKÓ

Miután aktiváltad ezt a karaktert, válassz egy számot. Fedj fel egy véletlenszerű lapot az egyik ellenfeled kezéből. Ha annak a kártyának a költsége megegyezik a választott számmal, eldobhatod vagy okozhatsz 1 sebzést egy karakternek.

☉ - Dobd el mindegyik pakli felső lapját. Ha az egyik esemény volt, kapsz egy erőforrást.

8/10

GONOSZ SÁRGA The Coruscant Initiative - Fanmade 22

Original Art : Carsten Bradley (ArtStation)

11 **PRE VIZSLA**
A HALÁLÓRSÉG VEZÉRE

KARAKTER - GYALOGOS - VEZETŐ

Használhatsz a pakliban legfeljebb két darab Sötétkard (☉142) lapot.

Erőteljes Akció - Játssz ki egy felszerelés vagy fegyver lapot a dobott lapjaid közül.

☉ - Jelölj ki bármennyi felszerelést, hogy okozz annyi közvetett sebzést (☉) egy ellenfelednek.

12/15

GONOSZ SÁRGA The Coruscant Initiative - Fanmade 24

Original Art : © Lucasfilm

2 **MIKRODETONÁTOROK**

FEJLESZTÉS - FEGYVER - FELSZERELÉS

Miután kijátszottad ezt a fejlesztést, helyezz rá 3 erőforrást.

☉ - Távolíts el 1 erőforrást hogy válassz egyet az alábbiak közül: dobj el 1 vagy kisebb költségű támogatást, okozz két közvetett sebzést egy ellenfelednek, vagy dobj el egy pakli felső 2 lapját.

GONOSZ SÁRGA The Coruscant Initiative - Fanmade 30

Original Art : © Lucasfilm

10 **DOOKU MESTER**
HARCŐMVÉSZ LEGENDA

KARAKTER - JEDI

Növeld meg minden körben az először felhasznált fegyverkocka sebzés oldalának értékét 1-gyel.

Erőteljes Akció - Használd fel ennek a karakternek egy közelharci (X) sebzést mutató karakterkockáját, mintha lapdobást (☉) mutatna, vagy fordítva.

10/13

HÓS KÉK The Coruscant Initiative - Fanmade 33

Original Art : Chris Tevans © Del Rey

7 **OBI-WAN KENOBI**
IGÉRETES PADAVAN

KARAKTER - TANÍTVÁNY

A Jedi karaktereid megkapják az Őrző kulcsszót.

Először egy játékban, miután az egyik Jedi karaktered legyőzötté válik, frissítsd fel ezt a karaktert és tedd elétté.

8

HÓS KÉK The Coruscant Initiative - Fanmade 34

Original Art : © Lucasfilm

2 **BASTILA SHAN FÉNYKARDJA**

FEJLESZTÉS - FEGYVER

Eltávolíthatsz 1 pajzsot (☉) a csatolt karakterről, hogy felhasználj ezt a pajzsot mutató kockát közelharci (X) sebzésként, megnövelve az értékét 1-gyel.

HÓS KÉK The Coruscant Initiative - Fanmade 38

Original Art : Corbin Hunter

3 **REVAN FÉNYKARDJA**

FEJLESZTÉS - FEGYVER

Miután kijátszod ezt a fejlesztést, annyi erőforrást kapsz, amennyi alak fejlesztés van a csatolt karakteren, de maximum 3-at.

☉ - Távolítsd el az összes pajzsot a csatolt karakterről, hogy ugyanannyi sebzést okozz egy karakternek. Adj 3 pajzsot a csatolt karakternek.

HÓS KÉK The Coruscant Initiative - Fanmade 40

Original Art : © Electronic Arts

◆ ALEXSANDR KALLUS
FULCRUM **11**



1♣
2♣
1X
3X
1♠
1♣
-

KARAKTER - GYALOGOS

A paklid tartalmazhat Piros gonosz fejlesztéseket.

Ez a karakter megkapja a Lidérc altípust, amennyiben van más Lidérc a csapatodban.

Erőteljes Akció - Fedj fel 2 kártyát a kezedből, hogy egy ellenfél kockáját tetszőleges oldalára fordítsd. Ezután fordítsd az egyik kockádat ugyanolyan szimbólumot mutató oldalára.

10/13 HÓS PIROS The Coruscant Initiative - Fanmade 41

Original Art : © Lucasfilm

◆ BOHDI ROOK
LAZADO INFORMÁTOR **10**



1♣
+2♣
2♣
1♠
1♣
-

KARAKTER - GAZFICKÓ - PILÓTA
Járművezetés.

Erőteljes Akció - Minden játékos veszít 1 erőforrást, eldob egy lapot a kezedből, okoz magának 1 közvetett sebzést és eltávolítja egy kockáját.

"Mi a hívőjele, pilóta? Zsvány.... Zsvány egyes"

10/13 HÓS PIROS The Coruscant Initiative - Fanmade 42

Original Art : R-Valle © FFG

◆ IDEN VERSIO
BIRODALMI SZAKADÁR **12**



2♣
2♣
2♣
1♠
1♣
-

KARAKTER - VEZETŐ - GYALOGOS

Miután kijátszol egy nem-esemény kártyát, válassz egyet az alábbiakból:

- Jelölj ki egy droidot, hogy felhasználj egy kockádat.
- Jelölj ki egy fegyvert, hogy aktiváld ezt a karaktert.
- Jelölj ki egy járművet, hogy ez a karakter megkapja a Járművezetés kulcsszót, a forduló végéig.

12/15 HÓS PIROS The Coruscant Initiative - Fanmade 44

Original Art : © Electronic Arts

◆ AP-5



1♣
1♠
1♣
1♣
-
-

TÁMOGATÁS - DROID - LIDÉRC

Erőteljes Akció - Válassz egyet:

- Dobj újra egy kockát.
- Távolítsd el ezt a kockát, hogy felhasználj egy másik Lidérc kockát megnövelve az értékét 1-gyel.

"Chopper segített nekem, ezért úgy döntöttem, én is segítek neki."

10/13 HÓS PIROS The Coruscant Initiative - Fanmade 48

Original Art : © Lucasfilm

◆ Y-SZÁRNYÚ



2♣
2♣
2♣
-
-

TÁMOGATÁS - JÁRMŰ

♣ - Válassz egyet:

- Okozz 2 közvetett sebzést egy ellenfélnek.
- Költs el 1 erőforrást és vedesd vissza ezt a támogatást a tulajdonosa kezébe, hogy eldobbass a játékból egy kimerített támogatást.

10/13 HÓS PIROS The Coruscant Initiative - Fanmade 49

Original Art : Leonid Kozienko © FFG

◆ MISSION VAO
OPTIMISTA SZÉLHÁMOS **11**



2♣
1♠
1♣
-
-

KARAKTER - GAZFICKÓ

Mielőtt felhasználj egy kockát, eldobhatsz egy kártyát a kezedből, hogy csökkentsd a költségét 1-gyel.

♣ - Kapsz 1 erőforrást. Fordíts egy kockát sebzést mutató oldalára. Ezután, ha az egy ellenfél kockája volt, okoz 1 sebzést egy karakternek.

12/15 HÓS SÁRGA The Coruscant Initiative - Fanmade 52

Original Art : © Electronic Arts

◆ ZAALBAR
NAGY Z **11**



2X
3X
1♠
1♠
1♣
-

KARAKTER - GAZFICKÓ - VUKI

Őrző.

Miután kijátszol egy fegyvert vagy felszerelést erre a karakterre, húzhatsz egy kártyát.

Mielőtt felhasználod ennek a karakternek egy sebzést mutató kockáját, növelj meg az értékét 1-gyel, ha ezen a karakteren 6 vagy több sebzés van.

9/12 HÓS SÁRGA The Coruscant Initiative - Fanmade 54

Original Art : © Electronic Arts

◆ ZORII BLISS
FÜSZERCSEMPESZ **9**



1♣
2♣
1♣
1♠
1♣
-

KARAKTER - GAZFICKÓ - PILÓTA
Járművezetés.

Mielőtt felhasználj a karakter által vezetett, nem speciális (♣) szimbólumot mutató járműkockát, csökkentheted az értékét 1-gyel, hogy kapsz 1 erőforrást.

9/11 HÓS SÁRGA The Coruscant Initiative - Fanmade 55

Original Art : © Lucasfilm

◆ T3-M4



1X
1♣
1♣
1♣
♣
♣

TÁMOGATÁS - DROID

Erőteljes Akció - Jelöld ki az "Ében Héja"-t, hogy ezt a kártyát modként hozzá csatold. (dobj el minden fejlesztést erről a kártyáról).

♣ - Átforgatható egy ellenfél egy kockáját tetszőleges oldalára. Ezután, ha az a kocka sebzést mutat, kapsz 1 erőforrást.

AOE DEBUFF SHAR

10/13 HÓS SZÍRE The Coruscant Initiative - Fanmade 59

Original Art : © Electronic Arts



2

JUYO KÉPZÉS

FEJLESZTÉS - KÉPESSÉG

Csak Kék karakternek.

☉ - Okozz 1-1 védhetetlen sebzést 2 különböző karakternek. Eldobhatod ezt a fejlesztést, hogy kijátssz egy Juyo Technika nevű lapot a kezedből vagy a dobott lapjaid közül ingyen a csatolt karakterre.

SEMLEGES KÉK The Coruscant Initiative - Fanmade **67**

Original Art : Pepe Larraz © Marvel Comics



2

† TALZIN ANYA PENGÉJE

FEJLESZTÉS - FEGYVER

Erőteljes Akció - Dobd el egy átok kártyádat a játékból, hogy ezt a kockát a készletedbe dobod.

☉ - Okozz annyi sebzést egy ellenfél karakterének, mint amennyi átok van rájuk csatolva.

SEMLEGES KÉK The Coruscant Initiative - Fanmade **68**

Original Art : © Lucasfilm



1

ZÁTA OSZTÁLYÚ SZÁLLÍTÓ HAJÓ

TÁMOGATÁS - JÁRMŰ

☉ - Válassz egyet:

- Nézd meg a paklid felső 4 lapját. Felhúzhatsz a kezedbe ezek közül egy **fegyver** vagy **felszerelés** kártyát, a többi lapot a paklid aljára kell raknod, tetszőleges sorrendben.
- Játssz ki egy **fegyvert** vagy **felszerelést** kezedből, csökkentve a költségét 1-gyel.

SEMLEGES PIROS The Coruscant Initiative - Fanmade **72**

Original Art : © Lucasfilm



1

SE-44C SUGÁRVETŐ PISZTOLY

FEJLESZTÉS - FEGYVER

Csak **gyalogos** karakternek.

Mielőtt a csatolt karakter legyőzötté válik, áthelyezheted ezt a fejlesztést egy vezetőre.

SEMLEGES PIROS The Coruscant Initiative - Fanmade **73**

Original Art : © Electronic Arts



3

DLT-19X SUGÁRVETŐ

FEJLESZTÉS - FEGYVER


Áthelyezés.

Mielőtt felhasználod ezt a sebzést mutató kockát, ha ez a fejlesztés kimerített, növeld meg az értékét 2-vel.

Erőteljes Akció - Távolítsd el egy karakterkockádat, hogy kimerítsd ezt a fejlesztést.

SEMLEGES SÁRGA The Coruscant Initiative - Fanmade **82**

Original Art : © Electronic Arts



2

TERENTATEK

TÁMOGATÁS - ÉLŐLÉNY

Mielőtt felhasználod ezt a kockát, megnövelheted az értékét 1-gyel, ha egy **Jedi**, **Sith** vagy **tanítvány** ellen használod fel.

☉ - Okozz 1 védhetetlen sebzést egy ellenfél minden karakterének.

SEMLEGES SZÜRKE The Coruscant Initiative - Fanmade **87**

Original Art : © FFG